



## Raportul semestrial individual aferent semestrului I 2021 conform Regulamentului ASF nr. 5/2018

Data raportului	31.08.2021
Denumirea emitentului	VRANCART SA
Sediul social	Adjud, str. Ecaterina Teodoroiu nr. 17, judetul Vrancea
Numar de telefon/fax:	0237-640.800; 0237-641.720
Codul unic de inregistrare la O.R.C	1454846
Numar de ordine in Registrul Comertului	J39/239/1991
Capital social subscris si varsat	103.168.355 lei
Piata reglementata pe care se tranzactioneaza valorile mobiliare emise	Bursa de Valori Bucuresti
Principalele caracteristici ale valorilor mobiliare emise de emitent	Categoria Standard

### 1. Situatia economico-financiara a societatii VRANCART SA

Rezultatele VRANCART SA (denumita in continuare "Societatea") din primul semestru al anului 2021 confirma soliditatea financiara a Societatii, dar si capacitatea acesteia de a genera profit.

In aceasta perioada profitul net inregistrat de societate a fost de 9.101.478 lei.

Anexat la prezentul Raport sunt prezentate Situatiile financiare individuale interimare (simplificate, neauditate) la data de 30 iunie 2021, conform Ordinului Ministrului Finantelor Publice nr. 2844/2016 pentru aprobarea Reglementarilor contabile conforme cu Standardele Internationale de Raportare Financiara, aplicabile societatilor comerciale ale caror valori mobiliare sunt admise la tranzactionare pe o piata reglementata.

Situatiile financiare individuale interimare aferente semestrului I 2021 nu au fost revizuite de catre un auditor extern independent, nefiind o cerinta legala sau statutara.

## 1.1. Elemente de bilant

<i>(toate elementele sunt exprimate in lei, daca nu este precizat altfel)</i>	<b>30 iunie 2021</b>	<b>31 dec. 2020</b>
Active imobilizate	336.764.181	320.201.888
Active circulante, din care:	124.270.708	112.801.967
- Creante comerciale	72.883.489	64.666.084
<b>Total active</b>	<b>461.034.889</b>	<b>433.003.855</b>
<b>Total datorii, din care:</b>	<b>230.761.828</b>	<b>201.737.225</b>
- Datorii curente	130.891.845	93.814.411
<b>Capitaluri proprii, din care:</b>	<b>230.273.061</b>	<b>231.266.630</b>
- Rezerve	115.665.105	115.711.008
- Rezultat reportat	11.439.601	12.387.267

La 30 iunie 2021 si in perioada 01 ianuarie – 30 iunie 2021 evolutia principalilor indicatori financiari a fost urmatoarea:

- Activele imobilizate ale Societatii au crescut cu 5% ca urmare a majorarii detinerii participatiei in filiala Vrancart Recycling SRL cu suma de 15.600.000 lei
- Valoarea activelor circulante ale Societatii a crescut cu app. 10% la data de 30 iunie 2021 fata de inceputul anului in principal ca urmare a cresterii stocurilor cu 15%, precum si a creantelor comerciale cu 13% generate de un volum de activitate superior
- Creantele comerciale au crescut in primele sase luni ale anului 2021 fata de inceputul anului cu 8.217.405 lei, ca urmare a cresterii volumului vanzarilor in contextul imbunatatirii numarului mediu de zile de incasare.
- Datoriile totale inregistrate la 30 iunie 2021 sunt in valoare de 230.761.828 lei, in crestere cu 14% fata de valoarea inregistrata la 01 ianuarie 2021, in principal ca urmare a finantarii capitalului de lucru, prin apelarea la liniile de credit pe termen scurt, dar si a constituirii datoriei cu dividendele de plata conform hotararii AGA din luna aprilie 2021.
- Valoarea capitalurilor proprii la data de 30 iunie 2021 este 230.273.061 lei, fara modificari semnificative fata de inceputul anului. Rezervele s-au mentinut la un nivel relativ constant fata de inceputul anului, capitalul social ramanand neschimbat.



## 1.2. Contul de profit si pierdere

(toate elementele sunt exprimate in lei, daca nu este precizat altfel)	30 iunie 2021	30 iunie 2020
Venituri din exploatare, din care:	169.358.308	133.606.106
<i>Venituri din cifra de afaceri</i>	162.026.636	127.538.726
Cheltuieli din exploatare	(157.532.611)	(126.045.210)
<b>Profit operational</b>	<b>11.825.697</b>	<b>7.560.896</b>
Venituri financiare	134	583
Cheltuieli financiare	(1.632.280)	(2.824.166)
<b>Venituri totale</b>	<b>169.358.442</b>	<b>133.606.689</b>
<b>Cheltuieli totale</b>	<b>(159.164.891)</b>	<b>(128.869.376)</b>
<b>Profit brut</b>	<b>10.193.551</b>	<b>4.737.313</b>
<b>Profit net</b>	<b>9.101.478</b>	<b>4.235.539</b>

Evolutia Societatii in primul semestru al anului 2021 a fost influentata de majorarea preturilor materiilor prime si a tarifelor la utilitati generate de trendurile din piata internationala si care s-au regasit si pe piata locala, precum si a cheltuielilor cu salariile si serviciilor prestate de terti.

Rezultatele obtinute in aceasta perioada, ce se reflecta intr-o profitabilitate superioara si a unor indicatori financiari buni, confirma rezilienta Societatii la schimbarile adverse din piata.

In primul semestru al anului 2021 evolutia principalilor indicatori ai Contului de profit si pierdere se prezinta astfel:

- Totalul veniturilor in perioada analizata a fost de 169.358.442 lei, in crestere cu 27% fata de aceeaasi perioada a anului trecut, datorita cresterii productie obtinute si a vanzarilor.
- Cheltuielile totale aferente perioadei au fost in suma de 159.164.891 lei, in crestere cu 24% fata de aceeaasi perioada a anului precedent, costul materiilor prime inregistrand, insa, o crestere cu 46% urmare a impactului preturilor aflate pe un trend ascendent.
- Profitul operational al Societatii a avut o crestere de 115% ca urmare a efectelor enumerate anterior, iar profitul net a inregistrat o crestere procentuala in acelasi ritm cu profitul brut in perioada primelor sase luni ale anului 2021 comparativ cu aceeaasi perioada de raportare a anului anterior, , insa se situeaza la 76% fata de estimarile din Bugetul de Venituri si Cheltuieli.

### 1.3. Fluxuri de trezorerie

(toate elementele sunt exprimate in lei,  
daca nu este precizat altfel)

	30 iunie 2021	30 iunie 2020
<i>Fluxuri din activitatea de exploatare</i>		
Incasari din activitatea de exploatare	185.709.290	159.952.038
Plati din activitatea de exploatare	(170.677.182)	(132.510.289)
<b>Trezorerie neta din activitati de exploatare</b>	<b>15.032.108</b>	<b>27.441.749</b>
<i>Fluxuri din activitatea de investitie</i>		
Incasari din activitatea de investitie	260.544	3.390
Plati din activitatea de investitie	(30.754.401)	(4.514.004)
<b>Trezorerie neta din activitati de investitii</b>	<b>(30.493.857)</b>	<b>(4.510.614)</b>
<i>Fluxuri din activitatea de finantare</i>		
Incasari din activitatea de finantare	29.201.119	777.996
Plati din activitatea de finantare	(16.284.470)	(23.782.311)
<b>Trezorerie neta din activitati de finantare</b>	<b>12.916.649</b>	<b>(23.004.315)</b>
<b>Sold la inceputul perioadei</b>	<b>4.332.741</b>	<b>2.149.202</b>
<b>Sold la sfârșitul perioadei</b>	<b>1.787.641</b>	<b>2.076.022</b>

Soldul numerarului si a echivalentelor de numerar inregistrat la 30 iunie 2021 este unul pozitiv, respectiv de 1.787.641 lei. In aceasta perioada Societatea a reusit sa-si gestioneze eficient trezoreria, onorandu-si toate obligatiile scadente.

## 2. Analiza activitatii societatii VRANCART SA

### 2.1. Prezentarea si analiza tendintelor, elementelor, evenimentelor sau factorilor de incertitudine ce afecteaza sau ar putea afecta lichiditatea emitentului, comparativ cu aceeași perioada a anului trecut

Managementul Societatii aprecieaza ca pozitive rezultatele obtinute la 30 iunie 2021, acestea fiind superioare anului precedent, dar afectate de evolutiile negative ale preturilor si tarifelor, in crestere, la materiile prime si utilitati. Mecanismele si pârghiile de control implementate asigura pastrarea echilibrului financiar al companiei, iar strategia de dezvoltare a companiei este corelata si adaptata cerintelor pietei si nevoilor de dezvoltare ale companiei.

### 2.2. Prezentarea si analiza efectelor asupra situatiei financiare a emitentului a tuturor cheltuielilor de capital, curente sau anticipate (precizând scopul si sursele de finantare a acestor cheltuieli) comparativ cu aceeași perioada a anului trecut

Valoarea investitiilor realizate de Societate in primele sase luni ale anului 2021 a fost de 13.141.832 lei, fata de valoarea de 4.609.305 lei din semestrul I al anului precedent. Investitiile semnificative au constat in modernizari si dotari la masina de fabricat carton ondulat de la Calimanesti, utilaje de converting carton ondulat, modernizari la masina de fabricat hârtii igienico-sanitare de la Piatra Neamt si dotari in centrele de colectare-reciclare.

Societatea va continua sa implementeze proiectele de investitii aferente anului 2021, proiecte care au fost aprobate de catre Adunarea Generala a Actionarilor din luna aprilie 2021, sursele de finantare fiind atât surse proprii, cât si surse atrase (credite bancare pentru investitii).

Societatea se asteapta ca investitiile realizate in primul semestru sa impacteze favorabil situatia financiara a Societatii pe termen mediu si lung.

Indicatorii economico-financiari la 30 iunie 2021 se prezinta astfel:

Denumirea indicatorului	UM	30 iunie 2021	30 iunie 2020
Lichiditatea generala	Rap	0,95	1,15
Lichiditatea imediata	Rap	0,58	0,71
Rotatia stocurilor	Rot/an	7	6
Recuperarea creantelor	Zile	81	86
Rambursarea datoriilor comerciale	Zile	34	27
Rentabilitatea exploatarii	%	7,0	5,9
Rata profitului brut	%	6,1	3,5

Lichiditatea generala si imediata au inregistrat o usoara scadere la 30 iunie 2021 comparativ cu 30 iunie 2020, datorita unui credit punte pe termen scurt ce urmeaza a fi rambursat pe parcusul semestrului al II – lea.

Durata de recuperare a creantelor s-a imbunatatit, in acelasi timp a crescut si numarul de zile de credit obtinut de la furnizori, ceea ce a contribuit la un cash conversion cycle imbunatatit.

Rentabilitatea activitatii de exploatare, precum si rata profitului brut au prezentat valori superioare la 30 iunie 2021 comparativ cu aceeaasi perioada a anului precedent, urmare a cresterii volumului productiei obtinute si a livrarilor de produse finite.

**2.3. Prezentarea si analiza evenimentelor, tranzactiilor, schimbarilor economice care afecteaza semnificativ veniturile din activitatea de baza. Precizarea masurii in care au fost afectate veniturile de fiecare element identificat. Comparatie cu perioada corespunzatoare a anului trecut.**

Societatea VRANCART SA nu are de raportat evenimente si tranzactii care ar putea afecta in mod semnificativ veniturile din activitatea de baza.

### **3. Schimbari care afecteaza capitalul si administrarea emitentului**

#### **3.1. Descrierea cazurilor in care emitentul a fost in imposibilitatea de a-si respecta obligatiile financiare in timpul perioadei analizate**

Societatea VRANCART SA nu s-a gasit in nicio situatie in imposibilitatea de a-si respecta obligatiile financiare in timpul perioadei analizate. Compania nu inregistreaza datorii restante fata de bugetele publice si fata de partenerii sai comerciali.

#### **3.2. Descrierea oricarei modificari privind drepturile detinatorilor de valori mobiliare emise de emitent**

Societatea VRANCART SA nu are de raportat modificari privind drepturile detinatorilor de valori mobiliare emise.

#### 4. Tranzactii semnificative


In data de 27 aprilie 2021 Adunarea Generală Ordinară a Acționarilor a aprobat situațiile financiare individuale și consolidate la 31 decembrie 2020 și Bugetul de Venituri și Cheltuieli al VRANCART SA pentru exercitiul financiar 2021, împreuna cu Planul de investitii pentru anul 2021.

Prin hotărârea nr. 4/27.04.2021 Adunarea Generală Ordinară a Acționarilor a aprobat repartizarea din profitul net disponibil aferent exercițiului financiar 2020 a unei sume de 10.007.331 lei pentru **dividende** (respectiv un dividend brut de 0,0097 lei/acțiune), data plății fiind stabilită la 31.08.2021.

**CIUCIOI Ionel-Marian**  
Presedinte Consiliu de Administratie



**ARSENE Vasilica-Monica**  
Director Financiar



## **VRANCART S.A.**

### **Situații financiare individuale interimare (simplificate, neauditate) la 30 iunie 2021**

Întocmite în conformitate cu  
Ordinul Ministrului Finanțelor Publice nr. 2844/2016  
pentru aprobarea Reglementărilor contabile conforme cu  
Standardele Internaționale de Raportare Financiară,  
aplicabile societăților comerciale ale căror valori mobiliare  
sunt admise la tranzacționare pe o piață reglementată

## **Cuprins**

Situația individuală a poziției financiare	3
Situația individuală a rezultatului global	4
Situația individuală a modificărilor capitalurilor proprii	5
Situația individuală a fluxurilor de trezorerie	6
Note la situațiile financiare individuale interimare	7-8



Vrancart SA

## Situația individuală a poziției financiare

la 30 iunie 2021

(toate sumele sunt exprimate in lei, dacă nu este specificat altfel)

	30 iunie 2021	31 decembrie 2020
<b>ACTIVE</b>		
Imobilizări corporale	286.587.611	285.408.521
Imobilizări necorporale	1.229.431	1.446.228
Fond comercial	3.380.811	3.380.811
Imobilizari financiare	45.566.328	29.966.328
<b>Total active imobilizate</b>	<b>336.764.181</b>	<b>320.201.888</b>
Stocuri	48.357.438	42.055.540
Creanțe comerciale	72.883.489	64.666.084
Cheltuieli în avans	876.924	761.374
Numerar și echivalente de numerar	1.787.641	4.332.741
Alte creanțe	365.216	986.228
<b>Total active curente</b>	<b>124.270.708</b>	<b>112.801.967</b>
<b>TOTAL ACTIVE</b>	<b>461.034.889</b>	<b>433.003.855</b>
<b>CAPITALURI PROPRII</b>		
Capital social	103.168.355	103.168.355
Rezerve	115.665.105	115.711.008
Rezultatul reportat	11.439.601	12.387.267
<b>Total capitaluri proprii</b>	<b>230.273.061</b>	<b>231.266.630</b>
<b>DATORII</b>		
Împrumuturi pe termen lung	36.589.595	43.766.905
Împrumuturi obligatare pe termen lung	37.627.000	37.627.000
Datorii leasing pe termen lung	10.508.804	10.525.739
Venituri în avans	10.206.032	10.627.998
Provizioane pe termen lung	453.855	453.855
Datorii privind impozitul pe profit amânat	3.838.875	4.275.495
Alte datorii pe termen lung	645.822	645.822
<b>Total datorii pe termen lung</b>	<b>99.869.983</b>	<b>107.922.814</b>
Datorii comerciale pe termen scurt	30.995.276	26.573.457
Împrumuturi pe termen scurt	74.320.367	50.172.836
Datorii leasing pe termen scurt	4.011.667	4.011.256
Venituri în avans	1.847.983	2.522.385
Datorii către angajați	6.007.693	4.904.713
Datorii privind impozitul pe profit curent	32.576	960.442
Alte datorii	13.676.283	4.669.322
<b>Total datorii curente</b>	<b>130.891.845</b>	<b>93.814.411</b>
<b>TOTAL DATORII</b>	<b>230.761.828</b>	<b>201.737.225</b>
<b>TOTAL CAPITALURI PROPRII ȘI DATORII</b>	<b>461.034.889</b>	<b>433.003.855</b>

CIUCIOI Ionel-Marian

Director General

ARSENE Vasilica-Monica

Director Financiar

Vrancart SA

## Situația individuală a rezultatului global

la 30 iunie 2021

(toate sumele sunt exprimate in lei, dacă nu este specificat altfel)

	30 iunie 2021	30 iunie 2020
Venituri din cifra de afaceri	162.026.636	127.538.726
Venituri din vanzarea marfurilor	5.933.146	9.319.667
Alte venituri	1.172.772	1.463.119
Variația stocurilor de produse finite și în curs de execuție	225.755	(4.715.406)
Cheltuieli cu materiile prime și materialele consumabile	(86.483.576)	(59.117.998)
Cheltuieli privind mărfurile	(3.032.986)	(5.761.794)
Cheltuieli cu serviciile prestate de terți	(13.536.931)	(10.423.641)
Cheltuieli cu personalul	(34.229.946)	(27.697.097)
Cheltuieli cu amortizarea și deprecierea imobilizărilor	(14.065.924)	(13.706.815)
Alte cheltuieli	(6.183.249)	(9.337.866)
<b>Rezultat operațional</b>	<b>11.825.697</b>	<b>7.560.895</b>
Venituri financiare	134	583
Cheltuieli financiare	(1.632.280)	(2.824.166)
<b>Profit / (Pierdere) înainte de impozitare</b>	<b>10.193.551</b>	<b>4.737.312</b>
Venit / (Cheltuiala) cu impozitul pe profit	(1.092.073)	(501.773)
<b>Profit / (Pierdere) aferent(ă) anului</b>	<b>9.101.478</b>	<b>4.235.539</b>
<b>Alte elemente ale rezultatului global</b>		
Creșteri ale rezervei din reevaluarea imobilizărilor corporale, nete de impozit amânat	-	-
<b>TOTAL REZULTAT GLOBAL</b>	<b>9.101.478</b>	<b>4.235.539</b>


**CIUCIOI Ionel-Marian**

Director General



**ARSENE Vasilica-Monica**

Director Financiar



Vrancart SA

## Situația individuală a modificărilor capitalurilor proprii

la 30 iunie 2021

(toate sumele sunt exprimate în lei, dacă nu este specificat altfel)

	Capital social	Rezerve din reevaluarea imobilizărilor corporale	Alte rezerve	Rezultatul reportat	Total capitaluri proprii
<b>Soldul la 1 ianuarie 2021</b>	<b>103.168.355</b>	<b>54.712.573</b>	<b>60.998.434</b>	<b>12.387.268</b>	<b>231.266.630</b>
<b>Rezultat global aferent perioadei</b>					
Rezultatul net al perioadei	-	-	-	9.101.478	<b>9.101.478</b>
<b>Alte elemente ale rezultatului global</b>					
Repartizare din rezultatul reportat	-	-	-	(10.008.141)	<b>(10.008.141)</b>
Alte modificari	-	-	810	(96.612)	<b>(95.802)</b>
Modificări ale rezervei din reevaluarea imobilizărilor corporale, nete de impozit amânat	-	8.896	-	-	<b>8.896</b>
Transferul rezervei din reevaluare la rezultat reportat ca urmare a vânzării / casării imobilizărilor corporale	-	(55.608)	-	55.608	-
<b>Total alte elemente ale rezultatului global</b>	<b>-</b>	<b>(46.712)</b>	<b>810</b>	<b>(10.049.145)</b>	<b>(10.095.047)</b>
<b>Total rezultat global aferent perioadei</b>	<b>-</b>	<b>(46.712)</b>	<b>810</b>	<b>(947.667)</b>	<b>(993.569)</b>
<b>Soldul la 30 iunie 2021</b>	<b>103.168.355</b>	<b>54.665.861</b>	<b>60.999.244</b>	<b>11.439.601</b>	<b>230.273.061</b>

**CIUCIOI Ionel-Marian**

Director General



**ARSENE Vasilica-Monica**

Director Financiar



Vrancart SA

## Situația individuală a fluxurilor de trezorerie

la 30 iunie 2021

(toate sumele sunt exprimate în lei, dacă nu este specificat altfel)

	30 iunie 2021	30 iunie 2020
<b>Fluxuri de trezorerie din activități de exploatare</b>		
Încasări de la clienți	185.709.290	159.952.038
Plăți furnizori	(120.373.680)	(89.008.976)
Plăți către angajați	(22.939.322)	(18.007.187)
Plăți către bugetul statului	(24.916.674)	(25.084.535)
Impozit pe profit plătit	(2.447.526)	(409.591)
<b>Trezorerie netă din activități de exploatare</b>	<b>15.032.108</b>	<b>27.441.749</b>
<b>Fluxuri de trezorerie din activități de investiție</b>		
Plăți pentru achiziționarea de imobilizări corporale	(15.154.401)	(4.514.004)
Plăți pentru achiziționarea de imobilizări financiare	(15.600.000)	-
Încasări din vânzarea de imobilizări corporale	260.412	3.200
Dobânzi încasate	132	190
<b>Trezorerie netă din activități de investiție</b>	<b>(30.493.857)</b>	<b>(4.510.614)</b>
<b>Fluxuri de trezorerie din activități de finanțare</b>		
Încasări din împrumuturi	29.201.119	777.996
Dobânzi plătite și restituiri împrumuturi	(16.284.470)	(23.782.311)
<b>Trezorerie netă din activități de finanțare</b>	<b>12.916.649</b>	<b>(23.004.315)</b>
<b>Creștere/ (Scădere) netă a trezoreriei și echivalentelor de Trezorerie</b>	<b>(2.545.100)</b>	<b>(73.180)</b>
<b>Numerar și echivalente de numerar la începutul exercițiului financiar</b>	<b>4.332.741</b>	<b>2.149.202</b>
<b>Numerar și echivalente de numerar la sfârșitul exercițiului financiar</b>	<b>1.787.641</b>	<b>2.076.022</b>

CIUCIOI Ionel-Marian

Director General



ARSENE Vasilica-Monica

Director Financiar



## **Entitatea care raportează**

Vrancart SA ("Societatea") este o societate pe acțiuni care funcționează în România în conformitate cu prevederile Legii 31/1990 privind societățile comerciale.

Societatea are sediul social în Adjud, str. Ecaterina Teodorescu nr. 17, județul Vrancea.

Societatea are puncte de lucru deschise în localitățile: București, Calimanesti, Ungheni, Iași, Focșani, Ploiești, Botoșani, Sibiu, Constanța, Arad, Brașov, Pitești, Timișoara, Bacău, Cluj, Craiova, Baia Mare, Târgu Mures și Braila.

Obiectul de activitate de bază al Societății este producerea și comercializarea următoarelor produse:

- carton ondulat tip II, III, V, carton ondulat cu microondule,
- ambalaje din carton ondulat,
- hârtii pentru fabricarea cartonului ondulat,
- hârtii igienico-sanitare în diverse sortimente.

Acțiunile Societății sunt înscrise la Cota Bursei de Valori București, categoria Standard, cu indicativul VNC, începând cu data de 15 iulie 2005 și societatea publică situațiile financiare pe [www.vrancart.ro](http://www.vrancart.ro).

La 31 martie 2021 Societatea este deținută în proporție de 75% de SIF Banat - Crișana SA, 17% de Paval Holding SRL și 8% de alți acționari.

Evidența acțiunilor și acționarilor este ținută în condițiile legii de către Depozitarul Central S.A. București.

## **Principii, politici și metode contabile**

Situațiile financiare individuale interimare simplificate pentru primele șase luni încheiate la 30 iunie 2021 au fost întocmite în conformitate cu IAS 34 Situații Financiare Interimare.

Situațiile financiare interimare simplificate nu includ toate informațiile și elementele publicate în raportarea anuală și trebuie citite împreună cu situațiile financiare anuale ale Societății, întocmite la 31 decembrie 2020.

Politicile contabile și metodele de evaluare folosite pentru întocmirea situațiilor financiare interimare simplificate concordă cu cele folosite la întocmirea situațiilor financiare anuale ale Societății, pentru anul încheiat la 31 decembrie 2020.

Situațiile financiare individuale interimare pentru semestrul I 2021 nu au fost revizuite de către un auditor financiar extern.

## **Tranzacții în monedă străină**

Operațiunile exprimate în monedă străină sunt înregistrate în lei la cursul oficial de schimb valutar de la data decontării tranzacțiilor. Activele și datoriile monetare înregistrate în devize la data întocmirii situațiilor contabile sunt transformate în monedă funcțională la cursul de schimb valutar din ziua respectivă.

Câștigurile sau pierderile din decontarea acestora și din conversia folosind cursul de schimb valutar de la sfârșitul perioadei de raportare a activelor și datoriilor monetare denominate în monedă străină sunt recunoscute în situația rezultatului global.

**Note la situațiile financiare individuale interimare***La 30 iunie 2021*

Cursurile de schimb valutar ale principalelor monede străine au fost:

<b>Valuta</b>	<b>30 iunie 2021</b>	<b>31 decembrie 2020</b>	<b>Variație</b>
Euro (EUR)	4.9267	4.8694	1,2%
Dolar american (USD)	4.1425	3.9660	4,5%

**Alte note**

Societatea înregistrează la 30 iunie 2021 un sold de numerar pozitiv de 1.787.641 lei, și nu are datorii restante la bugetele publice sau la partenerii săi privați.

Managementul Societății consideră că Societatea va putea să-și continue activitatea în viitorul previzibil și prin urmare aplicarea principiului continuității activității în întocmirea situațiilor financiare este justificată.

**Evenimente ulterioare**

În data de **27 aprilie 2021** Adunarea Generală Ordinară a Acționarilor a aprobat situațiile financiare individuale și consolidate la 31 decembrie 2020 și Bugetul de Venituri și Cheltuieli al VRANCART SA pentru exercitiul financiar 2021, împreună cu Planul de investiții pentru anul 2021.

Prin hotărârea nr. 4/27.04.2021 Adunarea Generală Ordinară a Acționarilor a aprobat repartizarea din profitul net disponibil aferent exercițiului financiar 2020 a unei sume de 10.007.331 lei pentru **dividende** (respectiv un dividend brut de 0,0097 lei/acțiune), data plății fiind stabilită la 31.08.2021.

**Declarația conducerii**


Conform celor mai bune informații disponibile, confirmăm că situațiile financiare individuale interimare simplificate la 30 iunie 2021 și pentru perioada încheiată la aceasta dată, întocmite în conformitate cu Standardele Internaționale de Raportare Financiară, oferă o imagine corectă și conformă cu realitatea a poziției și performanțelor financiare ale Societății, așa cum este prevăzut de standardele de contabilitate aplicabile, și că informațiile prezentate în acest raport oferă o imagine corectă și conformă cu realitatea a principalelor evenimente care au avut loc în decursul primelor șase luni ale anului financiar și a impactului lor asupra situațiilor financiare interimare simplificate.

**CIUCIOI Ionel-Marian**

Director General

**ARSENE Vasilica-Monica**

Director Financiar





## Raportul semestrial consolidat aferent semestrului I 2021 conform Regulamentului ASF nr. 5/2018

Data raportului	31.08.2021
Denumirea emitentului	VRANCART SA
Sediul social	Adjud, str. Ecaterina Teodoroiu nr. 17, județul Vrancea
Număr de telefon/fax:	0237-640.800; 0237-641.720
Codul unic de înregistrare la O.R.C	1454846
Număr de ordine în Registrul Comerțului	J39/239/1991
Capital social subscris și vărsat	103.168.355 lei
Piața reglementată pe care se tranzacționează valorile mobiliare emise	Bursa de Valori București
Principalele caracteristici ale valorilor mobiliare emise de emitent	Categoria Standard

### 1. Situația economico-financiară a Grupului VRANCART

Rezultatele grupului de firme VRANCART (denumit în continuare “Grupul”) din primul semestru al anului 2021 confirmă capacitatea sa de a genera profit și soliditatea financiară a acestuia.

În această perioadă profitul net înregistrat de Grup a fost de 8.781.813 lei.

Anexat la prezentul Raport sunt prezentate Situațiile financiare consolidate interimare (simplificate, neauditate) la data de 30 iunie 2021, conform Ordinului Ministrului Finanțelor Publice nr. 2844/2016 pentru aprobarea Reglementărilor contabile conforme cu Standardele Internaționale de Raportare Financiară, aplicabile societăților comerciale ale căror valori mobiliare sunt admise la tranzacționare pe o piață reglementată.

Situațiile financiare consolidate interimare aferente semestrului I 2021 nu au fost revizuite de către un auditor extern independent, nefiind o cerință legală sau statutară.



## 1.1 Elemente de bilanț

<i>(toate elementele sunt exprimate în lei, dacă nu este precizat altfel)</i>	<b>30 iunie 2021</b>	<b>31 dec. 2020</b>
Active imobilizate	333.288.865	331.264.500
Active circulante, din care:	159.643.456	132.496.643
- Creante comerciale	81.615.134	71.841.836
<b>Total active</b>	<b>492.932.321</b>	<b>463.761.143</b>
<b>Total datorii, din care:</b>	<b>267.111.482</b>	<b>235.983.136</b>
- Datorii curente	154.766.390	124.564.241
<b>Capitaluri proprii, din care:</b>	<b>225.820.839</b>	<b>227.778.007</b>
- Rezerve	114.911.337	114.957.240
- Rezultat reportat	7.740.847	9.652.131

La 30 iunie 2021 și în perioada 01 ianuarie – 30 iunie 2021 evoluția principalilor indicatori financiari a fost următoarea:

- Activele imobilizate ale Grupului au crescut cu 1% ca urmare a investițiilor efectuate în active corporale în prima jumătate a anului 2021.
- Valoarea activelor circulante a Grupului a crescut cu 20% la data de 30 iunie 2021 față de începutul anului în principal ca urmare a creșterii stocurilor cu 11%, precum și a creanțelor comerciale cu 14% generate de un volum de activitate superior.
- Creanțele comerciale au crescut în primele șase luni ale anului 2021 față de începutul anului cu 9.772.298 lei, ca urmare a creșterii volumului vânzărilor.
- Datoriile totale înregistrate la 30 iunie 2021 sunt în valoare de 267.111.482 lei, în creștere cu 13% față de valoarea înregistrată la 01 ianuarie 2021, în principal ca urmare a finanțării capitalului de lucru, prin apelarea la liniile de credit pe termen scurt, dar și a constituirii datoriei cu dividendele de plată conform hotărârii AGA din luna aprilie 2021.
- Valoarea capitalurilor proprii la data de 30 iunie 2021 este 225.820.839 lei, fără modificări semnificative față de începutul anului. Rezervele s-au menținut la un nivel relativ constant față de începutul anului, capitalul social rămânând neschimbat.





## 1.2. Contul de profit și pierdere

<i>(toate elementele sunt exprimate în lei, dacă nu este precizat altfel)</i>	<b>30 iunie 2021</b>	<b>30 iunie 2020</b>
Venituri din exploatare, din care:	202.872.242	164.408.239
<i>Venituri din cifra de afaceri</i>	201.929.986	166.993.402
Cheltuieli din exploatare	(191.756.661)	(157.230.132)
<b>Profit operațional</b>	<b>11.115.581</b>	<b>7.178.107</b>
Venituri financiare	164	634
Cheltuieli financiare	(1.931.357)	(3.165.048)
<b>Venituri totale</b>	<b>202.872.406</b>	<b>164.408.873</b>
<b>Cheltuieli totale</b>	<b>(193.688.018)</b>	<b>(160.395.180)</b>
<b>Profit brut</b>	<b>9.184.388</b>	<b>4.013.693</b>
<b>Profit net</b>	<b>8.781.813</b>	<b>4.464.012</b>

Evoluția Grupului în primul semestru al anului 2021 a fost influențată de majorarea prețurilor materiilor prime și a tarifelor la utilități generate de trendurile din piața internațională și care s-au regăsit și pe piața locală, precum și a cheltuielilor cu salariile și serviciilor prestate de terți.

Rezultatele obținute în această perioadă, ce se reflectă într-o profitabilitate superioară și a unor indicatori financiari buni, confirmă reziliența Grupului la schimbările adverse din piață.

În primul semestru al anului 2021 față de aceeași perioadă a anului trecut, principalii indicatori ai Contului de profit și pierdere se prezintă astfel:

- Totalul veniturilor în perioada analizată a fost de 202.872.406 lei, în creștere cu 23% față de aceeași perioadă a anului trecut, datorită creșterii producției obținute și a vânzărilor.
- Cheltuielile totale aferente perioadei au fost în suma de 193.688.018 lei, în creștere cu 21% față de aceeași perioadă a anului precedent, costul materiilor prime înregistrând, însă, o creștere cu 43% urmare a impactului prețurilor aflate pe un trend ascendent.
- Profitul net al perioadei a fost de 8.781.813 lei a depășit cu 97% valoarea înregistrată în semestrul I al anului precedent. Aceste rezultate sunt în corelație cu așteptările și estimările managementului.



### 1.3. Fluxuri de trezorerie

(toate elementele sunt exprimate in lei, daca nu este precizat altfel)	30 iunie 2021	30 iunie 2020
<b>Fluxuri din activitatea de exploatare</b>		
Incasari din activitatea de exploatare	222.511.210	201.854.252
Plati din activitatea de exploatare	(205.505.677)	(168.516.080)
<b>Trezorerie neta din activitati de exploatare</b>	<b>17.005.533</b>	<b>33.338.172</b>
<b>Fluxuri din activitatea de investitie</b>		
Incasari din activitatea de investitie	162	3.441
Plati din activitatea de investitie	(20.380.719)	(6.303.599)
<b>Trezorerie neta din activitati de investitii</b>	<b>(20.380.557)</b>	<b>(6.300.158)</b>
<b>Fluxuri din activitatea de finantare</b>		
Incasari din activitatea de finantare	30.941.869	795.293
Plati din activitatea de finantare	(16.001.453)	(27.928.697)
<b>Trezorerie neta din activitati de finantare</b>	<b>14.940.415</b>	<b>(27.133.404)</b>
<b>Sold la inceputul perioadei</b>	<b>5.558.078</b>	<b>2.485.185</b>
<b>Sold la sfârșitul perioadei</b>	<b>17.123.469</b>	<b>2.389.775</b>

Soldul numerarului și a echivalentelor de numerar înregistrat la 30 iunie 2021 este unul pozitiv, respectiv de 17.123.469 lei. Grupul nu înregistrează datorii restante la bugetele publice și nici la partenerii săi privați. În această perioadă Grupul a reușit să-și gestioneze eficient trezoreria, onorându-și toate obligațiile scadente.

## 2 Analiza activității societății VRANCART SA

### 2.1 Prezentarea și analizarea tendințelor, elementelor, evenimentelor sau factorilor de incertitudine ce afectează sau ar putea afecta lichiditatea emitentului, comparativ cu aceeași perioadă a anului trecut

Managementul Grupului apreciază ca pozitive rezultatele obținute la 30 iunie 2021, acestea fiind superioare anului precedent, dar afectate de evoluțiile negative ale preturilor și tarifelor, în creștere, la materiile prime și utilități. Mecanismele și pârghiile de control implementate asigură păstrarea echilibrului financiar al Grupului, iar strategia de dezvoltare a Grupului este corelată și adaptată cerințelor pieței și nevoilor de dezvoltare ale companiei.

### 2.2 Prezentarea și analizarea efectelor asupra situației financiare a emitentului a tuturor cheltuielilor de capital, curente sau anticipate (precizând scopul și sursele de finanțare a acestor cheltuieli) comparativ cu aceeași perioadă a anului trecut

Cheltuielile investitoriale realizate de Grup în primele șase luni ale anului 2021 au fost de 15.220.432 lei, față de valoarea de 5.797.878 lei din semestrul I al anului precedent. Principalele investiții au vizat modernizări la mașina de fabricat hârtie pentru carton ondulat, utilaje în converting carton



ondulat si converting hartie tissue, modernizări la mașina de fabricat hârtii igienico-sanitare si dotari in centrele de colectare maculatura.

Grupul va continua să implementeze proiectele de investiții aferente anului 2021, proiecte care au fost aprobate de către Adunarea Generală a Acționarilor din luna aprilie 2021, sursele de finanțare fiind atât surse proprii, cât și surse atrase (credite bancare pentru investitii).

Grupul consideră că efectele investițiilor realizate se vor răsfrânge în mod favorabil asupra situației financiare a Grupului pe termen mediu si lung.

Indicatorii economico-financiari la nivel de Grup se prezinta astfel:

Denumirea indicatorului	UM	30 iunie 2021	30 iunie 2020
Lichiditatea generală	Rap	1,03	1,13
Lichiditatea imediată	Rap	0,65	0,66
Rotația stocurilor	Rot/an	6,8	6,7
Recuperarea creanțelor	Zile	73	71
Rambursarea datoriilor comerciale	Zile	39	33
Rentabilitatea exploatării	%	5,5	4,3
Rata profitului brut	%	4,5	2,4

Lichiditatea generala si imediata au inregistrat o usoara scadere la 30 iunie 2021 comparativ cu 30 iunie 2020, datorita unui credit ponte pe termen scurt ce urmeaza a fi rambursat pe parcusul semestrului al II – lea.

Durata de recuperare a creantelor a crescut, in acelasi timp a crescut si numarul de zile de credit obtinut de la furnizori, ceea ce a contribuit la un cash conversion cycle imbunatatit.

Rentabilitatea activitatii de exploatare, precum si rata profitului brut au prezentat valori superioare la 30 iunie 2021 comparativ cu aceeasi perioada a anului precedent, urmare a cresterii volumului productiei obtinute si a livrarilor de produse finite.

**2.3 Prezentarea și analizarea evenimentelor, tranzacțiilor, schimbărilor economice care afectează semnificativ veniturile din activitatea de bază. Precizarea măsurii în care au fost afectate veniturile de fiecare element identificat. Comparație cu perioada corespunzătoare a anului trecut.**

Grupul VRANCART nu are de raportat evenimente și tranzacții care ar putea afecta în mod semnificativ veniturile din activitatea de bază.

### 3 Schimbări care afectează capitalul și administrarea emitentului

#### 3.1 Descrierea cazurilor în care emitentul a fost în imposibilitatea de a-și respecta obligațiile financiare în timpul perioadei analizate

Grupul VRANCART SA nu s-a gasit în nicio situație în imposibilitatea de a-și respecta obligațiile financiare în timpul perioadei analizate. Grupul nu înregistrează datoriile restante față de bugetele publice și față de partenerii săi privați.



### 3.2 Descrierea oricărei modificări privind drepturile deținătorilor de valori mobiliare emise de emitent

Societatea VRANCART SA nu are de raportat modificări privind drepturile deținătorilor de valori mobiliare emise.

### 4 Tranzacții semnificative

În data de **27 aprilie 2021** Adunarea Generală Ordinară a Acționarilor a aprobat situațiile financiare individuale și consolidate la 31 decembrie 2020 și Bugetul de Venituri și Cheltuieli al VRANCART SA pentru exercitiul financiar 2021, împreună cu Planul de investiții pentru anul 2021.

Prin hotărârea nr. 4/27.04.2021 Adunarea Generală Ordinară a Acționarilor a aprobat repartizarea din profitul net disponibil aferent exercițiului financiar 2020 a unei sume de 10.007.331 lei pentru **dividende** (respectiv un dividend brut de 0,0097 lei/acțiune), data plății fiind stabilită la 31.08.2021.

**CIUCIOI Ionel-Marian**

Președinte Consiliu de Administrație

**ARSENE Vasilica-Monica**

Director Financiar

## **VRANCART S.A.**

### **Situații financiare consolidate interimare (simplificate, neauditate) la 30 iunie 2021**

Întocmite în conformitate cu  
Ordinul Ministrului Finanțelor Publice nr. 2844/2016  
pentru aprobarea Reglementărilor contabile conforme cu  
Standardele Internaționale de Raportare Financiară,  
aplicabile societăților comerciale ale căror valori mobiliare  
sunt admise la tranzacționare pe o piață reglementată

## **Cuprins**

Situația consolidată a poziției financiare	3
Situația consolidată a rezultatului global	4
Situația consolidată a modificărilor capitalurilor proprii	5
Situația consolidată a fluxurilor de trezorerie	6
Note la situațiile financiare consolidate interimare	7-10

Vrancart SA

## Situația consolidată a poziției financiare

la 30 iunie 2021

(toate sumele sunt exprimate in lei, dacă nu este specificat altfel)

	30 iunie 2021	31 decembrie 2020
<b>ACTIVE</b>		
Imobilizări corporale	318.651.050	315.908.406
Imobilizări necorporale	6.071.830	6.788.609
Imobilizări financiare	39.594	41.094
Fond comercial	8.526.391	8.526.391
<b>Total active imobilizate</b>	<b>333.288.865</b>	<b>331.264.500</b>
Stocuri	59.109.989	53.013.513
Creanțe comerciale	81.615.134	71.841.836
Cheltuieli în avans	1.053.626	870.819
Numerar și echivalente de numerar	17.123.469	5.558.078
Alte creanțe	742.238	1.212.397
<b>Total active curente</b>	<b>159.643.456</b>	<b>132.496.643</b>
<b>TOTAL ACTIVE</b>	<b>492.932.321</b>	<b>463.761.143</b>
<b>CAPITALURI PROPRII</b>		
Capital social	103.168.355	103.168.355
Rezerve	114.911.337	114.957.240
Rezultatul reportat	7.740.847	9.652.131
<b>Total capitaluri proprii – Societatea mama</b>	<b>225.820.539</b>	<b>227.777.726</b>
Interese care nu controleaza	300	281
<b>Total capitaluri proprii</b>	<b>225.820.839</b>	<b>227.778.007</b>
<b>DATORII</b>		
Împrumuturi pe termen lung	45.762.277	43.766.905
Datorii leasing pe termen lung	10.508.804	10.570.722
Împrumuturi obligatate pe termen lung	37.627.000	37.627.000
Venituri în avans	12.327.027	12.851.179
Datorii către angajați pe termen lung	453.855	453.855
Datorii privind impozitul pe profit amanat	5.020.307	5.503.412
Alte datorii pe termen lung	645.822	645.822
<b>Total datorii pe termen lung</b>	<b>112.345.092</b>	<b>111.418.895</b>
Datorii comerciale pe termen scurt	44.018.932	39.683.654
Împrumuturi pe termen scurt	81.959.511	66.709.792
Datorii leasing pe termen scurt	4.011.667	4.011.256
Venituri în avans	2.052.357	2.726.759
Datorii către angajați	6.458.974	5.411.426
Datorii privind impozitul pe profit curent	34.348	966.800
Alte datorii	16.230.601	5.054.554
<b>Total datorii curente</b>	<b>154.766.390</b>	<b>124.564.241</b>
<b>TOTAL DATORII</b>	<b>267.111.482</b>	<b>235.983.136</b>
<b>TOTAL CAPITALURI PROPRII ȘI DATORII</b>	<b>492.932.321</b>	<b>463.761.143</b>

CIUCIOI Ionel-Marian  
Director General



ARSENE Vasilica-Monica  
Director Financiar



Vrancart SA

## Situatia consolidata a rezultatului global


La 30 iunie 2021

(toate sumele sunt exprimate in lei, daca nu este specificat altfel)

	30 iunie 2021	30 iunie 2020
Venituri din cifra de afaceri	201.929.986	166.993.402
Alte venituri	1.276.268	1.541.691
Variația stocurilor de produse finite și în curs de execuție	(334.012)	(4.126.854)
Cheltuieli cu materiile prime și materialele consumabile	(106.784.807)	(74.452.026)
Cheltuieli privind mărfurile	(4.561.239)	(9.756.701)
Cheltuieli cu serviciile prestate de terți	(16.084.706)	(13.649.486)
Cheltuieli cu personalul	(39.568.939)	(32.439.329)
Cheltuieli cu amortizarea și deprecierea imobilizărilor	(17.650.008)	(17.096.839)
Alte cheltuieli	(7.106.962)	(9.835.751)
<b>Rezultat operațional</b>	<b>11.115.581</b>	<b>7.178.107</b>
Venituri financiare	164	634
Cheltuieli financiare	(1.931.357)	(3.165.048)
<b>Profit înainte de impozitare</b>	<b>9.184.388</b>	<b>4.013.693</b>
Venit (Cheltuiala) cu impozitul pe profit	(402.575)	450.319
<b>Profit aferent anului</b>	<b>8.781.813</b>	<b>4.464.012</b>
<b>Alte elemente ale rezultatului global</b>		
Creșteri ale rezervei din reevaluarea imobilizărilor corporale, nete de impozit amânat	-	-
<b>TOTAL REZULTAT GLOBAL</b>	<b>8.781.813</b>	<b>4.464.012</b>

**CIUCIOI Ionel-Marian**

Director General



**ARSENE Vasilica-Monica**

Director Financiar





Vrancart SA

## Situația consolidată a modificărilor capitalurilor proprii

la 30 iunie 2021

(toate sumele sunt exprimate in lei, daca nu este specificat altfel)

	Capital social	Rezerve din reevaluarea imobilizărilor corporale	Alte rezerve	Rezultatul reportat	Interese care nu controleaza	Total capitaluri proprii
<b>Soldul la 1 ianuarie 2021</b>	<b>103.168.355</b>	<b>51.668.712</b>	<b>63.288.528</b>	<b>9.652.131</b>	<b>281</b>	<b>227.778.007</b>
<b>Rezultat global aferent perioadei</b>						
Rezultatul net al perioadei	-	-	-	8.781.813	-	<b>8.781.813</b>
<b>Alte elemente ale rezultatului global</b>						
Repartizare din rezultatul reportat	-	-	-	(10.652.093)		<b>(10.652.093)</b>
Alte modificari	-	-	810	(96.612)	19	<b>(95.783)</b>
Modificări ale rezervei din reevaluarea imobilizărilor corporale, nete de impozit amânat	-	8.896	-	-		<b>8.896</b>
Transferul rezervei din reevaluare la rezultat reportat ca urmare a vânzării / casării imobilizărilor corporale	-	(55.608)	-	55.608	-	-
<b>Total alte elemente ale rezultatului global</b>	<b>-</b>	<b>(46.712)</b>	<b>810</b>	<b>(10.693.097)</b>	<b>19</b>	<b>(10.738.980)</b>
<b>Total rezultat global aferent perioadei</b>	<b>-</b>	<b>(46.712)</b>	<b>810</b>	<b>(1.911.284)</b>	<b>19</b>	<b>(1.957.167)</b>
<b>Soldul la 30 iunie 2021</b>	<b>103.168.355</b>	<b>51.622.000</b>	<b>63.289.338</b>	<b>7.740.847</b>	<b>300</b>	<b>225.820.839</b>

CIUCIOI Ionel-Marian  
Director General

ARSENE Vasilica-Monica  
Director Financiar

Vrancart SA

## Situația consolidată a fluxurilor de trezorerie

La 30 iunie 2021

(toate sumele sunt exprimate in lei, daca nu este specificat altfel)

	30 iunie 2021	30 iunie 2020
<b>Fluxuri de trezorerie din activități de exploatare</b>		
Încasări de la clienți	222.511.210	201.854.252
Plăți furnizori	(148.514.345)	(118.748.921)
Plăți către angajați	(26.151.893)	(20.676.278)
Plăți către bugetul statului	(28.385.555)	(28.681.289)
Impozit pe profit plătit	(2.453.884)	(409.591)
<b>Trezorerie netă din activități de exploatare</b>	<b>17.005.533</b>	<b>33.338.172</b>
<b>Fluxuri de trezorerie din activități de investiție</b>		
Plăți pentru achiziționarea de imobilizări corporale	(18.651.141)	(6.303.599)
Garantii pentru acordarea licențelor de autorizare	(2.000.000)	-
Încasări din vânzarea de imobilizări corporale	(270.422)	3.200
Dobânzi încasate	162	241
<b>Trezorerie netă din activități de investiție</b>	<b>(20.380.557)</b>	<b>(6.300.158)</b>
<b>Fluxuri de trezorerie din activități de finanțare</b>		
Încasări din împrumuturi	30.941.869	795.293
Dobânzi plătite și restituiri împrumuturi	(16.001.453)	(27.928.697)
<b>Trezorerie netă din activități de finanțare</b>	<b>14.940.415</b>	<b>(27.133.404)</b>
<b>Creștere/ (Scădere) netă a trezoreriei și echivalentelor de Trezorerie</b>	<b>11.565.391</b>	<b>(95.390)</b>
<b>Numerar și echivalente de numerar la începutul exercițiului financiar</b>	<b>5.558.078</b>	<b>2.485.185</b>
<b>Numerar și echivalente de numerar la sfârșitul exercițiului financiar</b>	<b>17.123.469</b>	<b>2.389.775</b>

CIUCIOI Ionel-Marian  
Director General



ARSENE Vasilica-Monica  
Director Financiar



**Entitatea care raportează**

Grupul Vrancart (“Grupul”) cuprinde societatea Vrancart SA, cu sediul social în Adjud, str. Ecaterina Teodoroiu nr. 17, județul Vrancea și filialele sale Rom Paper SRL (“Filiala 1”), cu sediul în localitatea Brașov, Soseaua Cristianului, nr. 30, județul Brașov, Vrancart Recycling SRL (“Filiala 2”), cu sediul în localitatea Adjud, strada Ecaterina Teodoroiu, nr. 17, județul Vrancea și Ecorep Group SA (“Filiala 3”), cu sediul în localitatea Adjud, strada Ecaterina Teodoroiu, nr. 17, județul Vrancea.

Situațiile financiare consolidate interimare ale Grupului pentru primele șase luni ale anului 2021 sunt formate din situațiile financiare interimare ale societății Vrancart SA și ale filialelor sale, care împreună formează Grupul.

<b>Filiala</b>	<b>Domeniul de activitate</b>	<b>Detinere la 30 iunie 2021</b>	<b>Detinere la 31 decembrie 2020</b>
Rom Paper SRL	Fabricare de servetele de masa și produse igienico-sanitare	<b>100%</b>	<b>100%</b>
Vrancart Recycling SRL	Tratarea și eliminarea deseurilor nepericuloase	<b>100%</b>	<b>100%</b>
Ecorep Group SA	Activități de servicii suport pentru întreprinderi n.c.a.	<b>99,6%</b>	<b>99,6%</b>

Grupul își desfășoară activitatea în domeniul colectării și reciclării deșeurilor nepericuloase, în industria hârtiei și a cartonului ondulat, și a hârtiei igienico-sanitare.

**VRANCART SA**

Vrancart SA (“Societatea”) este o societate comercială pe acțiuni care funcționează în România în conformitate cu prevederile Legii 31/1990 privind societățile comerciale.

Societatea are sediul social în Adjud, str. Ecaterina Teodoroiu nr. 17, județul Vrancea.

Societatea are sediul social în Adjud și puncte de lucru deschise în localitățile: București, Calimănești, Ungheni, Iași, Focșani, Ploiești, Botoșani, Sibiu, Constanța, Arad, Brașov, Pitești, Timișoara, Bacău, Cluj, Craiova, Baia Mare, Târgu Mureș, și Braila.

Obiectul de activitate de bază al Societății este producerea și comercializarea următoarelor produse:

- carton ondulat tip II, III, V, carton ondulat cu microondule,
- ambalaje din carton ondulat,
- hârtii pentru fabricarea cartonului ondulat,
- hârtii igienico-sanitare în diverse sortimente.

Vrancart SA

## Note la situațiile financiare consolidate interimare

la 30 iunie 2021

---

Acțiunile Societății sunt înscrise la Cota Bursei de Valori București, categoria Standard, cu indicativul VNC, începând cu data de 15 iulie 2005. Grupul publică situațiile financiare consolidate pe [www.vrancart.ro](http://www.vrancart.ro)

La 30 iunie 2021, Societatea este detinuta in proportie de 75% de SIF Banat - Crisana SA, 17% de Paval Holding SRL si in proportie de 8% de alti actionari.

### **ROM PAPER SRL**

**Rom Paper SRL (“Filiala 1”)** a fost infiintata in anul 2002 si este o firma privata cu capital romanesc, activand in domeniul productiei de confectii din hartii igienico-sanitare, precum: servetele de masa, prosoape pliate, hartie igienica, role profesionale, prosoape cosmetice si servetele la cutie. Produsele realizate sunt comercializate in 7 tari, atat pe teritoriul Romaniei, cat si in afara, prin intermediul lanturilor de magazine (hipermarketuri, supermarketuri, cash and carry), dar si prin intermediul distribuitorilor.

La data de 20 ianuarie 2017 s-a finalizat procesul de achizitie a pachetului majoritar de parti sociale (70%) ale Rom Paper SRL de catre Vrancart SA.

La 30 iunie 2021, Grupul detine 100% din partile sociale ale societatii, ca urmare a achizitionarii in iunie 2017 a inca 15%, respectiv, in iunie 2018 a ultimei transe de 15% din partile sociale ale Rom Paper SRL.

### **VRANCART RECYCLING SRL**

**Vrancart Recycling SRL (“Filiala 2”)** a fost infiintata in anul 2020, in luna august, si este o firma privata cu capital romanesc, cu asociat unic. Activitatea principala a acestei filiale este tratarea si eliminarea deseurilor nepericuloase.

Firma este la inceput de activitate.

### **ECOREP GROUP SA**

**Ecorep Group SA (“Filiala 3”)** a fost infiintata in anul 2020, in luna noiembrie, si este o firma privata cu capital romanesc. Activitatea principala a acestei filiale este prestarea de servicii privind implementarea obligatiilor referitoare la raspunderea extinsa a producătorului pentru tinte de mediu.

Firma este la inceput de activitate si a obtinut licenta de autorizare de la Ministerul Mediului.

## **Principii, politici și metode contabile**

Situațiile financiare consolidate interimare simplificate pentru primele șase luni încheiate la 30 iunie 2021 au fost întocmite în conformitate cu IAS 34 Situații Financiare Interimare.

Situațiile financiare consolidate interimare simplificate nu includ toate informațiile și elementele publicate în raportarea anuală și trebuie citite împreună cu situațiile financiare anuale ale Societății, întocmite la 31 decembrie 2020.

Politicile contabile și metodele de evaluare folosite pentru întocmirea situațiilor financiare consolidate interimare simplificate concordă cu cele folosite la întocmirea situațiilor financiare anuale ale Societății, pentru anul încheiat la 31 decembrie 2020.

**Note la situațiile financiare consolidate interimare***la 30 iunie 2021*

Combinările de entități sunt contabilizate prin metoda achiziției la data la care Grupul obține controlul asupra entității achiziționate. Controlul necesită expunere sau drepturi asupra rezultatelor variabile ale entității în care s-a investit, precum și capacitatea de a influența acele rezultate prin exercitarea autorității asupra entității respective.

Filialele sunt entități controlate de către Grup. Situațiile financiare ale filialelor sunt incluse în situațiile financiare consolidate din momentul în care începe exercitarea controlului și până în momentul încetării lui.

Situațiile financiare consolidate interimare pentru primele șase luni ale anului 2021 nu au fost revizuite de către un auditor financiar extern, nefiind o cerință legală.

**Tranzacții în monedă străină**

Operațiunile exprimate în monedă străină sunt înregistrate în lei la cursul oficial de schimb valutar de la data decontării tranzacțiilor. Activele și datoriile monetare înregistrate în devize la data întocmirii situațiilor contabile sunt transformate în monedă funcțională la cursul de schimb valutar din ziua respectivă.

Câștigurile sau pierderile din decontarea acestora și din conversia folosind cursul de schimb valutar de la sfârșitul perioadei de raportare a activelor și datoriilor monetare denumite în monedă străină sunt recunoscute în situația rezultatului global.

Cursurile de schimb valutar ale principalelor monede străine au fost:

<b>Valuta</b>	<b>30 iunie 2021</b>	<b>31 decembrie 2020</b>	<b>Variație</b>
Euro (EUR)	4.9267	4.8694	1,2%
Dolar american (USD)	4.1425	3.9660	4,5%

**Alte note**

Managementul Grupului și-a stabilit strategia pe termen mediu și lung, iar estimările prevăd creșteri ale vânzărilor și diminuări ale costurilor ca urmare a folosirii eficiente a resurselor, care vor conduce la creșterea profitului din exploatare.

Grupul înregistrează la 30 iunie 2021 un sold de numerar pozitiv de 17.123.469 lei, și nu are datorii restante la bugetele publice sau la partenerii săi privați.

Grupul acordă o importanță deosebită indicatorilor de profitabilitate, prin eficientizarea proceselor operaționale, și de lichiditate, prin utilizarea eficientă a resurselor.

Pe baza acestor analize, conducerea consideră că Grupul va putea să-și continue activitatea în viitorul previzibil, dar nu limitat la următoarele 12 luni și, prin urmare, aplicarea principiului continuității activității în întocmirea situațiilor financiare consolidate este justificată.

**Evenimente ulterioare**

În data de **27 aprilie 2021** Adunarea Generală Ordinară a Acționarilor a aprobat situațiile financiare individuale și consolidate la 31 decembrie 2020 și Bugetul de Venituri și Cheltuieli al VRANCART SA pentru exercitiul financiar 2021, împreună cu Planul de investiții pentru anul 2021.

Prin hotărârea nr. 4/27.04.2021 Adunarea Generală Ordinară a Acționarilor a aprobat repartizarea din profitul net disponibil aferent exercițiului financiar 2020 a unei sume de 10.007.331 lei pentru **dividende** (respectiv un dividend brut de 0,0097 lei/acțiune), data plății fiind stabilită la 31.08.2021.

**Declarația conducerii**

Conform celor mai bune informații disponibile, confirmăm că situațiile financiare consolidate interimare simplificate la 30 iunie 2021 și pentru perioada încheiată la aceasta dată, întocmite în conformitate cu Standardele Internaționale de Raportare Financiară, oferă o imagine corectă și conformă cu realitatea a poziției și performanțelor financiare ale Grupului, așa cum este prevăzut de standardele de contabilitate aplicabile, și că informațiile prezentate în acest raport oferă o imagine corectă și conformă cu realitatea a principalelor evenimente care au avut loc în decursul primelor șase luni ale anului financiar și a impactului lor asupra situațiilor financiare consolidate interimare simplificate.


**CIUCIOI Ionel-Marian**

Director General



**ARSENE Vasilica-Monica**

Director Financiar





## DECLARAȚIE

Subsemnații, Ionel – Marian CIUCIOI, în calitate de Președinte al Consiliului de Administrație și Director General al societății VRANCART S.A., și Vasilica – Monica ARSENE, în calitate de Director Financiar al societății VRANCART S.A., cu sediul social în Mun. Adjud, Str. Ecaterina Teodoroiu nr. 17, Jud. Vrancea, înmatriculată la Oficiul Registrului Comerțului de pe lângă Tribunalul Vrancea sub nr. J39/239/1991, Cod Unic de Înregistrare 1454846, cunoscând prevederile art. 326 Cod Penal, referitor la falsul în declarații, declarăm pe propria răspundere faptul că, după cunoștințele noastre, Situațiile financiare individuale și consolidate aferente semestrului I al exercițiului financiar 2021 au fost întocmite în conformitate cu Standardele Internaționale de Raportare Financiară (IFRS) (O.M.F.P. nr. 881/2012 și O.M.F.P. nr. 2844/2016, cu completările și modificările ulterioare), ale prevederilor Legii nr. 24/2017 și ale Regulamentului ASF nr. 5/2018, și oferă o imagine corectă și conformă cu realitatea privind situația activelor, obligațiilor, poziției financiare, contului de profit și pierdere al societății VRANCART S.A.

31.08.2021

Ionel – Marian CIUCIOI – Președinte C.A.

Vasilica – Monica ARSENE – Director Financiar