

**Date de identificare ▶**

\* Campuri obligatorii

\* Entitatea  
**VRANCART SA**

**Raportare contabilă anuală**  
*Formularul S1040*

**Situație financiară anuală**  
*Formularul S1041*

*Bifați dacă este cazul*

**Mari contribuabili care depun bilanțul la București**

**Sucursala**

FORMULAR VALIDAT

\* Numar inregistrare in Registrul Comertului **39/239/1991** \* Cod Unic de Inregistrare **1454846**

\* Activitatea preponderenta: Cod CAEN--Denumire activitate  
**1721--Fabric.hartie si carton ondulat si ambalaje din hartie si carton**

\* Activitatea preponderenta efectiv desfasurata: Cod CAEN--Denumire activitate  
**1721--Fabric.hartie si carton ondulat si ambalaje din hartie si carton**

\* Forma de proprietate  
**34--Societati pe actiuni**

Strada **ECATERINA TEODOROIU** Numar **17**

Bloc Scara Apartament

Telefon **0237640800** e-mail **OFFICE@VRANCART.RO**

\* Localitatea  
**ADJUD**

\* Județ Sector  
**Vrancea**

Tipareste lista  
cu campurile obligatorii

**Semnături ▶**

\* Campuri obligatorii

*Semnatura electronica poate fi aplicata doar in urma finalizarii cu succes a actiunii de validare a formularului*

Semnatura electronica

**Administrator**  
\* Nume si prenume  
**CIUCIOI IONEL  
MARIAN**

Semnatura

**Intocmit**  
\* Nume si prenume  
**ARSENE MONICA  
VASILICA**

\* Calitatea  
**11--Director economic**

Nr.de inregistrare in organismul profesional

Semnatura



\*) Raportări contabile anuale la 31 decembrie 2015 întocmite de către entitățile ale căror valori mobiliare sunt admise la tranzacționare pe o piață reglementată, prevăzute la pct. 1.1 din Anexa 3 la Ordinul ministrului finanțelor publice, nr. 123/28.01.2016 privind principalele aspecte legate de întocmirea și depunerea situațiilor financiare anuale și a raportărilor contabile anuale ale operatorilor economici la unitățile teritoriale ale Ministerului Finanțelor Publice

**Indicatori**

Campuri cu valori calculate

Capitaluri - total  
**142.915.695**

Profit/ pierdere  
**18.192.955**

COD 10 ► SITUAȚIA ACTIVELOR, DATORIILOR ȘI CAPITALURILOR PROPRII la data de 31.12.2015

(lei)

Denumirea elementului	Nr. rand	Sold an curent la:	
		01 ianuarie	31 decembrie
A	B	1	2
<b>A. ACTIVE IMOBILIZATE</b>			
<b>I. IMOBILIZARI NECORPORALE</b>			
1. Cheltuieli de dezvoltare (ct. 203 - 2803 - 2903)	01		
2. Concesiuni, brevete, licențe, mărci comerciale, drepturi și active similare și alte imobilizări necorporale (ct. 205 + 208 - 2805 - 2808 - 2905 - 2906 - 2908)	02	60.214	471.971
3. Fond comercial (ct. 2071)	03		
4. Avansuri (ct. 4094)	04		
5. Active necorporale de explorare și evaluare a resurselor minerale (ct. 206 - 2806 - 2907)	05		
<b>TOTAL: (rd. 01 la 05)</b>	<b>06</b>	<b>60.214</b>	<b>471.971</b>
<b>II. IMOBILIZĂRI CORPORALE</b>			
1. Terenuri și construcții (ct. 211 + 212 - 2811 - 2812 - 2911 - 2912)	07	39.261.604	39.618.418
2. Instalații tehnice și mașini (ct. 213 + 223 - 2813 - 2913)	08	110.760.801	110.675.152
3. Alte instalații, utilaje și mobilier (ct. 214 + 224 - 2814 - 2914)	09	344.255	380.739
4. Investiții imobiliare (ct. 215 - 2815 - 2915)	10		
5. Imobilizări corporale în curs de execuție (ct. 231 - 2931)	11	3.007.972	4.673.621
6. Investiții imobiliare în curs de execuție (ct. 235 - 2935)	12		
7. Active corporale de explorare și evaluare a resurselor minerale (216 - 2816 - 2916)	13		
8. Avansuri ( ct. 4093)	14		
<b>TOTAL: (rd. 07 la 14)</b>	<b>15</b>	<b>153.374.632</b>	<b>155.347.930</b>
<b>III. ACTIVE BIOLOGICE</b> (ct. 241 - 284 - 294)	16		
<b>IV. IMOBILIZĂRI FINANCIARE</b>			
1. Acțiuni deținute la filiale (ct. 261 - 2961)	17		6.657.600
2. Împrumuturi acordate entităților din grup (ct. 2671 + 2672 - 2964)	18		
3. Acțiunile deținute la entitățile asociate și la entitățile controlate în comun (ct. 262 + 263 - 2962)	19		

A	B	1	2
4. Împrumuturi acordate entităților asociate și entităților controlate în comun (ct. 2673 + 2674 - 2965)	20		
5. Alte titluri imobilizate (ct. 265 + 266 - 2963)	21		
6. Alte împrumuturi (ct. 2675* + 2676* + 2677 + 2678* + 2679* - 2966* - 2968*)	22		
<b>TOTAL: (rd. 17 la 22)</b>	23		<b>6.657.600</b>
<b>ACTIVE IMOBILIZATE – TOTAL (rd. 06 + 15 + 16+ 23)</b>	24	<b>153.434.846</b>	<b>162.477.501</b>
<b>B. ACTIVE CIRCULANTE</b>			
<b>I. STOCURI</b>			
1. Materii prime și materiale consumabile (ct. 301 + 302 + 303 +/- 308 + 321 + 322 + 323 + 328 + 351 + 358 + 381 +/- 388 - 391 - 392 - 3951 - 3958 - 398)	25	12.430.075	14.672.594
2. Active imobilizate deținute în vederea vânzării (ct. 311)	26		
3. Producția în curs de execuție (ct. 331 + 341 +/- 348* - 393 - 3941 - 3952)	27	3.908.629	2.614.058
4. Produse finite și mărfuri (ct. 327 + 345 + 346 + 347 +/- 348* + 354 + 357 + 371 +/- 378 - 3945 - 3946 - 3953 - 3954 - 3957 - 397 - 4428)	28	3.130.856	5.541.000
5. Avansuri (ct. 4091)	29		
<b>TOTAL (rd. 25 la 29)</b>	30	<b>19.469.560</b>	<b>22.827.652</b>
<b>II. CREANȚE</b> (Sumele care urmează să fie încasate după o perioadă mai mare de un an trebuie prezentate separat pentru fiecare element)			
1. Creanțe comerciale <sup>1</sup> (ct. 2675* + 2676* + 2678* + 2679* - 2966* - 2968* + 411 + 413 + 418 - 491)	31	38.774.506	36.859.903
2. Avansuri plătite (ct. 4092)	32	4.320.774	5.116.602
3. Sume de încasat de la entitățile din grup (ct. 451** - 495*)	33		
4. Sume de încasat de la entitățile asociate și entitățile controlate în comun (ct. 453 - 495*)	34		
5. Creanțe rezultate din operațiunile cu instrumente derivate (ct. 4652)	35		
6. Alte creanțe (ct. 425 + 4282 + 431** + 437** + 4382 + 441** + 4424 + 4428** + 444** + 445 + 446** + 447** + 4482 + 4582 + 461 + 4662 + 473** - 496 + 5187)	36	1.418.235	1.538.199
7. Capital subscris și nevărsat (ct. 456 - 495*)	37		
<b>TOTAL (rd. 31 la 37)</b>	38	<b>44.513.515</b>	<b>43.514.704</b>
<b>III. INVESTIȚII PE TERMEN SCURT</b> (ct. 505 + 506 + 507 + din ct. 508 - 595 - 596 - 598 + 5113 + 5114)	39	145	145
<b>IV. CASA ȘI CONTURI LA BĂNCI</b> (din ct. 508 + ct. 5112 + 512 + 531 + 532 + 541 + 542)	40	2.352.807	12.106.638
<b>ACTIVE CIRCULANTE – TOTAL (rd. 30 + 38 + 39 + 40)</b>	41	<b>66.336.027</b>	<b>78.449.139</b>
<b>C. CHELTUIELI ÎN AVANS (ct. 471) (rd. 43+44)</b>	42	<b>265.492</b>	<b>489.797</b>

	Sume de reluat într-o perioadă de până la un an (din ct. 471*)	43	265.492	489.797
	Sume de reluat într-o perioadă mai mare de un an (din ct. 471*)	44		
<b>D.</b>	<b>DATORII: SUMELE CARE TREBUIE PLATITE INTR-O PERIOADA DE PANA LA UN AN</b>			
	1. Împrumuturi din emisiunea de obligațiuni, prezentându-se separat împrumuturile din emisiunea de obligațiuni convertibile (ct. 161 + 1681 - 169)	45		
	2. Sume datorate instituțiilor de credit (ct. 1621 + 1622 + 1624 + 1625 + 1627 + 1682 + 5191 + 5192 + 5198)	46	24.841.887	36.218.462
	3. Avansuri încasate în contul comenzilor (ct. 419)	47	429.652	208.330
	4. Datorii comerciale - furnizori (ct. 401 + 404 + 408)	48	19.795.204	15.959.426
	5. Efecte de comerț de plătit (ct. 403 + 405)	49		
	6. Datorii din operațiuni de leasing financiar (ct. 406)	50		10.237
	7. Sume datorate entităților din grup (ct. 1661 + 1685 + 2691 + 451***)	51		
	8. Sume datorate entităților asociate și entităților controlate în comun (ct. 1663 + 1686 + 2692 + 453***)	52		
	9. Datorii rezultate din operațiunile cu instrumente derivate (ct. 4651)	53		
	10. Alte datorii, inclusiv datoriile fiscale și datoriile privind asigurările sociale (ct. 1623 + 1626 + 167 + 1687 + 2693 + 2695 + 421 + 422 + 423 + 424 + 426 + 427 + 4281 + 431*** + 437*** + 4381 + 441*** + 4423 + 4428*** + 444*** + 446*** + 447*** + 4481 + 455 + 456*** + 457 + 4581 + 462 + 4661 + 473*** + 509 + 5186 + 5193 + 5194 + 5195 + 5196 + 5197)	54	3.314.369	5.699.223
	<b>TOTAL (rd. 45 la 54)</b>	<b>55</b>	<b>48.381.112</b>	<b>58.095.678</b>
<b>E.</b>	<b>ACTIVE CIRCULANTE NETE/DATORII CURENTE NETE (rd. 41 + 43 - 55 - 73 - 76 - 79)</b>	<b>56</b>	<b>16.385.929</b>	<b>18.097.946</b>
<b>F.</b>	<b>TOTAL ACTIVE MINUS DATORII CURENTE (rd. 24 + 56)</b>	<b>57</b>	<b>169.820.775</b>	<b>180.575.447</b>
<b>G.</b>	<b>DATORII: SUMELE CARE TREBUIE PLĂTITE ÎNTR-O PERIOADĂ MAI MARE DE UN AN</b>			
	1. Împrumuturi din emisiunea de obligațiuni, prezentându-se separat împrumuturile din emisiunea de obligațiuni convertibile (ct. 161 + 1681 - 169)	58		
	2. Sume datorate instituțiilor de credit (ct. 1621 + 1622 + 1624 + 1625 + 1627 + 1682 + 5191 + 5192 + 5198)	59	20.566.606	15.110.053
	3. Avansuri încasate în contul comenzilor (ct. 419)	60		
	4. Datorii comerciale - furnizori (ct. 401 + 404 + 408)	61	871.769	
	5. Efecte de comerț de plătit (ct. 403 + 405)	62		
	6. Datorii din operațiuni de leasing financiar (ct. 406)	63		
	7. Sume datorate entităților din grup (ct. 1661 + 1685 + 2691 + 451***)	64		

8. Sume datorate entităților asociate și entităților controlate în comun (ct. 1663 + 1686 + 2692 + 453***)	65		
9. Datorii rezultate din operațiunile cu instrumente derivate (ct. 4651)	66		
10. Alte datorii, inclusiv datoriile fiscale și datoriile privind asigurările sociale (ct. 1623 + 1626 + 167 + 1687 + 2693 + 2695 + 421 + 422 + 423 + 424 + 426 + 427 + 4281 + 431*** + 437*** + 4381 + 441*** + 4423 + 4428*** + 444*** + 446*** + 447*** + 4481 + 455 + 456*** + 4581 + 462 + 4661 + 473*** + 509 + 5186 + 5193 + 5194 + 5195 + 5196 + 5197)	67	490.922	-263.134
<b>TOTAL (rd. 58 la 67)</b>	<b>68</b>	<b>21.929.297</b>	<b>14.846.919</b>
<b>H. PROVIZIOANE</b>			
1. Provizioane pentru beneficiile angajaților (ct. 1517)	69	1.741.525	1.813.947
2. Alte provizioane (ct. 1511 + 1512 + 1513 + 1514 + 1518)	70	40.608	40.608
<b>TOTAL (rd. 69 + 70)</b>	<b>71</b>	<b>1.782.133</b>	<b>1.854.555</b>
<b>I. VENITURI ÎN AVANS</b>			
1. Subvenții pentru investiții (ct. 475) ( rd. 73+74)	72	20.615.304	23.703.590
Sume de reluat într-o perioadă de până la un an (din ct. 475*)	73	1.834.478	2.745.312
Sume de reluat într-o perioadă mai mare de un an (din ct. 475*)	74	18.780.826	20.958.278
2. Venituri înregistrate în avans (ct. 472) - total (rd. 76 + 77), din care:	75		
Sume de reluat într-o perioadă de până la un an (ct. 472*)	76		
Sume de reluat într-o perioadă mai mare de un an (ct. 472*)	77		
3. Venituri în avans aferente activelor primite prin transfer de la clienți (ct. 478) ( rd. 79+80)	78		
Sume de reluat într-o perioadă de până la un an (din ct. 478*)	79		
Sume de reluat într-o perioadă mai mare de un an (din ct. 478*)	80		
<b>TOTAL (rd. 72 + 75 + 78)</b>	<b>81</b>	<b>20.615.304</b>	<b>23.703.590</b>
<b>J. CAPITAL ȘI REZERVE</b>			
<b>I. CAPITAL</b>			
1. Capital subscris vărsat (ct. 1012)	82	86.371.792	86.371.792
2. Capital subscris nevărsat (ct. 1011)	83		
3. Capital subscris reprezentând datorii financiare <sup>2</sup> (ct. 1027)	84		
4. Ajustări ale capitalului social (ct. 1028)	SOLD C 85		

4. Ajustări ale capitalului social (ct. 1028)	SOLD D	86		
5. Alte elemente de capitaluri proprii (ct. 103)	SOLD C	87		
	SOLD D	88	5.098.476	5.077.296
<b>TOTAL (rd. 82 + 83 + 84 + 85 - 86 + 87- 88)</b>		<b>89</b>	<b>81.273.316</b>	<b>81.294.496</b>
<b>II. PRIME DE CAPITAL (ct. 104)</b>		90		
<b>III. REZERVE DIN REEVALUARE (ct. 105)</b>		91	31.865.439	31.733.064
<b>IV. REZERVE</b>				
1. Rezerve legale (ct. 1061)		92	4.455.625	5.496.616
2. Rezerve statutare sau contractuale (ct. 1063)		93		
3. Alte rezerve (ct. 1068)		94	6.875.798	9.002.008
<b>TOTAL (rd. 92 la 94)</b>		<b>95</b>	<b>11.331.423</b>	<b>14.498.624</b>
Diferențe de curs valutar din conversia situațiilor financiare anuale individuale într-o monedă de prezentare diferită de monedă funcțională (ct. 1072)	SOLD C	96		
	SOLD D	97		
Acțiuni proprii (ct. 109)		98		
Câștiguri legate de instrumentele de capitaluri proprii (ct. 141)		99		
Pierderi legate de instrumentele de capitaluri proprii (ct. 149)		100		
<b>V. REZULTAT REPORTAT, CU EXCEPȚIA REZULTATULUI REPORTAT PROVENIT DIN ADOPTAREA PENTRU PRIMA DATA A IAS 29 (ct. 117)</b>	SOLD C	101		363.757
	SOLD D	102	11.294.672	
<b>VI. REZULTAT REPORTAT PROVENIT DIN ADOPTAREA PENTRU PRIMA DATA A IAS 29 (ct. 118)</b>	SOLD C	103		
	SOLD D	104		
<b>VII. PROFITUL SAU PIERDEREA LA SFÂRȘITUL PERIOADEI DE RAPORTARE (ct. 121)</b>	SOLD C	105	18.965.225	18.192.955
	SOLD D	106		
Repartizarea profitului (ct. 129)		107	4.812.212	3.167.201
<b>CAPITALURI PROPRII - TOTAL (rd. 89 + 90 + 91 + 95 + 96 - 97 - 98 + 99 - 100 + 101 - 102 + 103 - 104 + 105 - 106 - 107)</b>		<b>108</b>	<b>127.328.519</b>	<b>142.915.695</b>
Patrimoniul public (ct. 1026)		109		

CAPITALURI - TOTAL (rd. 108 + 109)		110	127.328.519	142.915.695
FORMULAR VALIDAT	Suma de control Formular 10: 3238789764 / 9316992181			

**Semnături ►**

**Administrator**  
Nume si prenume  
CIUCIOI IONEL MARIAN

**Intocmit**  
Nume si prenume  
ARSENE MONICA VASILICA

Semnatura



Calitatea

11--Director economic

Nr.de inregistrare in organismul profesional

Semnatura

- 1) Sumele înscrise la acest rând (rândul 31) și preluate din conturile 2675 la 2679 reprezintă creanțele aferente contractelor de leasing financiar și altor contracte asimilate, precum și alte creanțe immobilizate, scadente într-o perioadă mai mică de 12 luni.
- 2) În acest cont (rândul 84) se evidențiază acțiunile care, din punct de vedere al IAS 32, reprezintă datorii financiare.

\*) Conturi de repartizat după natura elementelor respective.

\*\*\*) Solduri debitoare ale conturilor respective.

\*\*\*\*) Solduri creditoare ale conturilor respective.

**COD 20 ► SITUAȚIA VENITURILOR SI CHELTUIELILOR la data de 31.12.2015**

(lei)

Denumirea indicatorilor		Nr. rand	Perioada de raportare	
			An precedent	An curent
A		B	1	2
1	Cifra de afaceri netă (rd. 02 + 03 - 04 + 05)	01	197.475.915	210.089.199
	Producția vândută (ct. 701 + 702 + 703 + 704 + 705 + 706 + 708)	02	199.121.746	210.561.081
	Venituri din vânzarea mărfurilor (ct. 707)	03	3.743.481	4.541.392
	Reduceri comerciale acordate (ct. 709)	04	5.389.312	5.253.213
	Venituri din subvenții de exploatare aferente cifrei de afaceri (ct. 7411)	05		239.939
2	Venituri aferente costurilor stocurilor de produse (ct. 711)	SOLD C 06		1.262.639
		SOLD D 07	192.596	
3	Venituri din producția de imobilizări și investiții imobiliare (rd. 09 + 10)	08		
4	Venituri din producția de imobilizări necorporale și corporale (ct. 721 + 722)	09		
5	Venituri din producția de investiții imobiliare (ct. 725)	10		
6	Venituri din activele imobilizate (sau grupurile destinate cedării) deținute în vederea vânzării (ct. 753)	11		
7	Venituri din reevaluarea imobilizărilor necorporale și corporale (ct. 755)	12		
8	Venituri din investiții imobiliare (ct. 756)	13		
9	Venituri din active biologice și produse agricole (ct. 757)	14		
10	Venituri din subvenții de exploatare (ct. 7412 + 7413 + 7414 + 7415 + 7416 + 7417 + 7419)	15		
11	Alte venituri din exploatare (ct. 758 + 751)	16	2.571.452	2.943.158
	- din care, venituri din subvenții pentru investiții (ct. 7584)	17		2.512.280
<b>VENITURI DIN EXPLOATARE - TOTAL</b> (rd. 01 + 06 - 07 + 08 + 11 + 12 + 13 + 14 + 15 + 16)		18	<b>199.854.771</b>	<b>214.294.996</b>
12	a) Cheltuieli cu materiile prime și materialele consumabile (ct. 601 + 602)	19	89.436.098	94.866.740
	Alte cheltuieli materiale (ct. 603 + 604 + 608)	20	487.912	740.000
	b) Alte cheltuieli externe (cu energie și apă) (ct. 605)	21	15.896.713	15.253.378
	c) Cheltuieli privind mărfurile (ct. 607)	22	2.402.057	2.814.689
	Reduceri comerciale primite (ct. 609)	23	120.819	127.546
13	Cheltuieli cu personalul (rd. 25+ 26), din care:	24	27.688.051	33.327.934



	A	B	1	2
	a) Salarii și indemnizații (ct. 641 + 642 + 643 + 644)	25	22.258.761	27.413.120
	b) Cheltuieli privind asigurările și protecția socială (ct. 645)	26	5.429.290	5.914.814
14	a) Ajustări de valoare privind imobilizările necorporale, corporale, investițiile imobiliare și activele biologice evaluate la cost (rd. 28 - 29)	27	16.570.097	17.715.320
	a.1) Cheltuieli (ct. 6811 + 6813 + 6816 + 6817)	28	16.570.097	17.715.320
	a.2) Venituri (ct. 7813 + 7816)	29		
	b) Ajustări de valoare privind activele circulante (rd. 31- 32)	30	989.118	1.640.664
	b.1) Cheltuieli (ct. 654 +6814)	31	1.142.382	2.274.199
	b.2) Venituri (ct. 754 +7814)	32	153.264	633.535
15	Alte cheltuieli de exploatare (rd. 34 la 42)	33	24.049.531	26.046.090
	15.1. Cheltuieli privind prestațiile externe (ct. 611 + 612 + 613 + 614 + 615 + 621 + 622 + 623 + 624 + 625 + 626 + 627 + 628 )	34	21.897.984	22.516.693
	15.2. Cheltuieli cu alte impozite, taxe și vărsăminte asimilate; cheltuieli reprezentând transferuri și contribuții datorate în baza unor acte normative speciale (ct. 635 + 6586)	35	657.377	627.784
	15.3. Cheltuieli cu protecția mediului înconjurător (ct. 652)	36		2.058
	15.4. Cheltuieli legate de activele imobilizate (sau grupurile destinate cedării) deținute în vederea vânzării (ct. 653)	37		
	15.5. Cheltuieli din reevaluarea imobilizărilor necorporale și corporale (ct. 655)	38		
	15.6. Cheltuieli privind investițiile imobiliare (ct. 656)	39		
	15.7. Cheltuieli privind activele biologice și produsele agricole (ct. 657)	40		
	15.8. Cheltuieli privind calamitățile și alte evenimente similare (ct. 6587)	41		
	15.9. Alte cheltuieli (ct. 6581 + 6582 + 6583 + 6585 + 6588 )	42	1.494.170	2.899.555
	Ajustări privind provizioanele (rd. 44 - 45)	43	-394.019	213.733
	- Cheltuieli (ct. 6812)	44	2.762.077	7.226.046
	- Venituri (ct. 7812)	45	3.156.096	7.012.313
	<b>CHELTUIELI DE EXPLOATARE – TOTAL (rd. 19 la 22 - 23 + 24 + 27 + 30 + 33 + 43)</b>	46	<b>177.004.739</b>	<b>192.491.002</b>
<b>PROFITUL SAU PIERDEREA DIN EXPLOATARE:</b>				
	- Profit (rd. 18 - 46)	47	22.850.032	21.803.994
	- Pierdere (rd. 46 - 18)	48	0	0
16	Venituri din acțiuni deținute la filiale (ct. 7611)	49		

17	Venituri din acțiuni deținute la entități asociate ( ct. 7612)	50		
18	Venituri din acțiuni deținute la entități asociate și entități controlate în comun (ct. 7613)	51		
19	Venituri din operațiuni cu titluri și alte instrumente financiare (ct. 762)	52		
20	Venituri din operațiuni cu instrumente derivate (ct. 763)	53		
21	Venituri din diferențe de curs valutar (ct. 765)	54	1.426.375	1.852.581
22	Venituri din dobânzi (ct. 766*)	55	7.889	12.575
	- din care, veniturile obținute de la entitățile din grup	56		
23	Venituri din subvenții de exploatare pentru dobânda datorată (ct. 7418)	57		
24	Venituri din investiții financiare pe termen scurt ( ct. 7617)	58		
25	Alte venituri financiare (ct. 7615 + 764 + 767 + 768)	59	76	
	<b>VENITURI FINANCIARE - TOTAL (rd. 49 + 50 + 51 + 52 + 53 + 54 + 55 + 57 + 58 + 59)</b>	<b>60</b>	<b>1.434.340</b>	<b>1.865.156</b>
26	Ajustări de valoare privind imobilizările financiare și investițiile financiare deținute ca active circulante (rd. 62 - 63)	61		
	- Cheltuieli (ct. 686)	62		
	- Venituri (ct. 786)	63		
27	Cheltuieli privind operațiunile cu titluri și alte instrumente financiare (ct. 661)	64		
28	Cheltuieli privind operațiunile cu instrumente derivate (ct. 662)	65		
29	Cheltuieli privind dobânzile (ct. 666*)	66	2.083.528	1.475.152
	- din care, cheltuielile în relația cu entitățile din grup	67		
30	Alte cheltuieli financiare (ct. 663 + 664 + 665 + 667 + 668)	68	1.234.287	1.374.172
	<b>CHELTUIELI FINANCIARE - TOTAL (rd. 61 + 64+ 65 + 66 + 68)</b>	<b>69</b>	<b>3.317.815</b>	<b>2.849.324</b>
	<b>PROFITUL SAU PIERDEREA FINANCIAR(Ă):</b>			
	- Profit (rd. 60 - 69)	70	0	0
	- Pierdere (rd. 69 - 60)	71	1.883.475	984.168
	<b>VENITURI TOTALE (rd. 18 + 60)</b>	<b>72</b>	<b>201.289.111</b>	<b>216.160.152</b>
	<b>CHELTUIELI TOTALE (rd. 46 + 69)</b>	<b>73</b>	<b>180.322.554</b>	<b>195.340.326</b>
31	<b>PROFITUL SAU PIERDEREA BRUT(Ă):</b>			
	- Profit (rd. 72 - 73)	74	20.966.557	20.819.826


	- Pierdere (rd. 73 - 72)	75	0	0
32	Impozitul pe profit curent (ct. 691)	76	2.853.570	3.359.747
33	Impozitul pe profit amânat (ct. 692)	77	48.381	476.141
34	Venituri din impozitul pe profit amânat (ct. 792)	78	900.619	1.209.017
35	Alte impozite reprezentate la elementele de mai sus (ct. 698)	79		
36	<b>PROFITUL SAU PIERDEREA NET(Ă) A PERIOADEI DE RAPORTARE:</b>			
	- Profit (rd. 74 - 76 -77 + 78 - 79)	80	18.965.225	18.192.955
	- Pierdere (rd. 75 + 76 + 77 - 78 + 79) (rd. 76 + 77 + 79 - 74 - 78 )	81	0	0
FORMULAR VALIDAT		Suma de control Formular 20: 3116651437 / 9316992181		

**Semnaturi ►**
**Administrator**

Nume si prenume

CIUCIOI

Semnatura


**Intocmit**

Nume si prenume

ARSENE MONICA VASILICA

Calitatea

11--Director economic

Nr.de inregistrare in organismul profesional

Semnatura

\*) Conturi de repartizat după natura elementelor respective.

La rândul 25 - se cuprind și drepturile colaboratorilor, stabilite potrivit legislației muncii, care se preiau din rulajul debitor al contului 621 „Cheltuieli cu colaboratorii”, analitic „Colaboratori persoane fizice”.

La rândul 35 - în contul 6586 „Cheltuieli reprezentând transferuri și contribuții datorate în baza unor acte normative speciale” se evidențiază cheltuielile reprezentând transferuri și contribuții datorate în baza unor acte normative speciale, altele decât cele prevăzute de Legea nr. 571/ 2003 privind Codul Fiscal, cu modificările și completările ulterioare.

**COD 30 ► DATE INFORMATIVE la data de 31.12.2015**

(lei)

I. Date privind rezultatul înregistrat	Nr. rand	Nr.unitati	Sume	
A	B	1	2	
Unități care au înregistrat profit	01	1	18.192.955	
Unități care au înregistrat pierdere	02	0	0	
Unități care nu au înregistrat nici profit, nici pierdere	03	0	0	
II. Date privind plățile restante	Nr. rand	Total (col.2 + 3)	Din care:	
A	B	1	Pentru activitatea curenta	Pentru activitatea de investitii
			2	3
Plăți restante – total (rd.05+09+15 la 19+23), din care:	04			
Furnizori restanți – total (rd. 06 la 08), din care:	05			
- peste 30 de zile	06			
- peste 90 de zile	07			
- peste 1 an	08			
Obligații restante față de bugetul asigurărilor sociale – total (rd.10 la 14), din care:	09			
- contribuții pentru asigurări sociale de stat datorate de angajatori, salariați și alte persoane asimilate	10			
- contribuții pentru fondul asigurărilor sociale de sănătate	11			
- contribuția pentru pensia suplimentară	12			
- contribuții pentru bugetul asigurărilor pentru șomaj	13			
- alte datorii sociale	14			
Obligații restante față de bugetele fondurilor speciale și alte fonduri	15			
Obligații restante față de alți creditori	16			
Impozite și taxe neplătite la termenul stabilit la bugetul de stat	17			
Impozite și taxe neplătite la termenul stabilit la bugetele locale	18			
Credite bancare nerambursate la scadență –total (rd. 20 la 22), din care:	19			
- restante după 30 de zile	20			
- restante după 90 de zile	21			
- restante după 1 an	22			
Dobânzi restante	23			

A	B	1	2
<b>III. Număr mediu de salariați</b>	Nr. rand	<b>31 decembrie an precedent</b>	<b>31 decembrie an curent</b>
A	B	1	2
Număr mediu de salariați	24	903	902
Numărul efectiv de salariați existenți la sfârșitul perioadei, respectiv la data de 31 decembrie	25	924	942
<b>IV. Dobânzi, dividende și redevențe plătite în cursul perioadei de raportare. Subvenții încasate și creanțe restante</b>	Nr. rand	<b>Sume</b>	
A	B	1	
Venituri brute din dobânzi plătite către persoanele fizice nerezidente, din care:	26		
- impozitul datorat la bugetul de stat	27		
Venituri brute din dobânzi plătite către persoanele fizice nerezidente din statele membre ale Uniunii Europene, din care:	28		
- impozitul datorat la bugetul de stat	29		
Venituri brute din dobânzi plătite către persoane juridice nerezidente, din care:	30		216.017
- impozitul datorat la bugetul de stat	31		41.146
Venituri brute din dobânzi plătite către persoane juridice asociate*) nerezidente din statele membre ale Uniunii Europene, din care:	32		
- impozitul datorat la bugetul de stat	33		
Venituri brute din dividende plătite către persoane fizice nerezidente, din care:	34		
- impozitul datorat la bugetul de stat	35		
Venituri brute din dividende plătite către persoane fizice nerezidente din statele membre ale Uniunii Europene, din care:	36		
- impozitul datorat la bugetul de stat	37		
Venituri brute din dividende plătite către persoane juridice nerezidente din state membre ale Uniunii Europene, potrivit prevederilor art. 117 lit. h) din Legea nr. 571/2003 privind Codul fiscal, cu modificările și completările ulterioare, din care:	38		
- impozitul datorat la bugetul de stat	39		
Venituri brute din redevențe plătite către persoane fizice nerezidente, din care:	40		
- impozitul datorat la bugetul de stat	41		
Venituri brute din redevențe plătite către persoane fizice nerezidente din state membre ale Uniunii Europene, din care:	42		
- impozitul datorat la bugetul de stat	43		
Venituri brute din redevențe plătite către persoane juridice nerezidente, din care:	44		
- impozitul datorat la bugetul de stat	45		
Venituri brute din redevențe plătite către persoane juridice asociate*) nerezidente din statele membre ale Uniunii Europene, din care:	46		

A	B	1	
- impozitul datorat la bugetul de stat	47		
Redevențe plătite în cursul perioadei de raportare pentru bunurile din domeniul public, primite în concesiune, din care:	48		
- redevențe pentru bunurile din domeniul public plătite la bugetul de stat	49		
Redevență minieră plătită la bugetul de stat	50		
Redevență petrolieră plătită la bugetul de stat	51		
Chirii plătite în cursul perioadei de raportare pentru terenuri <sup>1)</sup>	52		
Venituri brute din servicii plătite către persoane nerezidente, din care:	53		
- impozitul datorat la bugetul de stat	54		
Venituri brute din servicii plătite către persoane nerezidente din statele membre ale Uniunii Europene, din care:	55		
- impozitul datorat la bugetul de stat	56		
Subvenții încasate în cursul perioadei de raportare, din care:	57		6.004.129
- subvenții încasate în cursul perioadei de raportare aferente activelor	58		5.325.546
- subvenții aferente veniturilor, din care:	59		
- subvenții pentru stimularea ocupării forței de muncă**)	60		
Creanțe restante, care nu au fost încasate la termenele prevăzute în contractele comerciale și/sau în actele normative în vigoare, din care:	61		14.552.981
- creanțe restante de la entități din sectorul majoritar sau integral de stat	62		
- creanțe restante de la entități din sectorul privat	63		14.552.981
<b>V. Tichete de masa</b>	Nr. rand	<b>Sume</b>	
A	B	1	
Contravaloarea tichetelor de masa acordate salariaților	64		1.931.262
<b>VI. Cheltuieli efectuate pentru activitatea de cercetare – dezvoltare***)</b>	Nr. rand	<b>31 decembrie an precedent</b>	<b>31 decembrie an curent</b>
A	B	1	2
Cheltuieli de cercetare - dezvoltare (rd.65 = rd.66 = rd.69)	65	0	0
- după surse de finanțare (rd. 67 + 68)	66	0	0
- din fonduri publice	67		
- din fonduri private	68		
- după natura cheltuielilor (rd. 70 + 71)	69	0	0
- cheltuieli curente	70		

- cheltuieli de capital	71	0	0
<b>VII. Cheltuieli de inovare ****)</b>	Nr. rand	<b>31 decembrie an precedent</b>	<b>31 decembrie an curent</b>
A	B	1	2
Cheltuieli de inovare	72		
<b>VIII. Alte informații</b>	Nr. rand	<b>31 decembrie an precedent</b>	<b>31 decembrie an curent</b>
A	B	1	2
Avansuri acordate pentru imobilizări necorporale (ct. 4094)	73		
Avansuri acordate pentru imobilizări corporale (ct. 4093)	74	140.195	4.785.957
Imobilizări financiare, în sume brute (rd. 76 + 84), din care:	75		
Acțiuni deținute la entitățile afiliate, interese de participare, alte titluri imobilizate și obligațiuni, în sume brute (rd. 77 la 83), din care:	76		
- acțiuni cotate emise de rezidenți	77		
- acțiuni necotate emise de rezidenți	78		
- părți sociale emise de rezidenți	79		
- obligațiuni emise de rezidenți	80		
- acțiuni emise de organisme de plasament colectiv emise de rezidenți	81		
- acțiuni și părți sociale emise de nerezidenți	82		
- obligațiuni emise de nerezidenți	83		
Creanțe imobilizate, în sume brute (rd. 85 + 86), din care:	84		
- creanțe imobilizate în lei și exprimate în lei, a căror decontare se face în funcție de cursul unei valute (din ct. 267)	85		
- creanțe imobilizate în valută (din ct. 267)	86		
Creanțe comerciale, avansuri acordate furnizorilor și alte conturi asimilate, în sume brute (ct. 4091 + 4092 + 411 + 413 + 418), din care:	87	52.390.305	47.679.656
- creanțe comerciale externe, avansuri acordate furnizorilor externi și alte conturi asimilate, în sume brute (din ct. 4091 + din ct. 4092 + din ct.411 + din ct. 413 + din ct. 418)	88	5.715.639	5.694.066
Creanțe comerciale neîncasate la termenul stabilit (din ct. 4092 + din ct. 411 + din ct. 413)	89	15.970.712	14.552.981
Creanțe în legătură cu personalul și conturi asimilate (ct. 425 + 4282)	90	87.266	33.235
Creanțe în legătură cu bugetul asigurărilor sociale și bugetul statului (din ct. 431 + 437 + 4382 + 441 + 4424 + 4428 + 444 + 445 + 446 + 447 + 4482), (rd.92 la 96), din care:	91		
- creanțe în legătură cu bugetul asigurărilor sociale (ct. 431 + 437 + 4382)	92		
- creanțe fiscale în legătură cu bugetul statului (ct. 441 + 4424 + 4428 + 444 + 446)	93		
- subvenții de încasat (ct. 445)	94		

- fonduri speciale - taxe și vărsăminte asimilate (ct. 447)	95		
- alte creanțe în legătură cu bugetul statului (ct. 4482)	96		
Creanțele entității în relațiile cu entitățile din grup (ct.451)	97		
Creanțe în legătură cu bugetul asigurărilor sociale și bugetul statului neîncasate la termenul stabilit (din ct. 431 + din ct. 437 + din ct. 4382 + din ct. 441 + din ct. 4424 + din ct. 4428 + din ct. 444 + din ct. 445 + din ct. 446 + din ct. 447 + din ct. 4482)	98		
Creanțe din operațiuni cu instrumente derivate (ct. 4652)	99		
Alte creanțe (ct. 453 + 456 + 4582 + 461 + 471 + 473), (rd.101 la 103), din care:	100	361.297	645.767
- decontări cu entitățile asociate și entitățile controlate în comun, decontări cu acționarii privind capitalul, decontări din operațiuni în participație (ct. 453 + 456 + 4582)	101		
- alte creanțe în legătură cu persoanele fizice și persoanele juridice, altele decât creanțele în legătură cu instituțiile publice (instituțiile statului) (din ct. 461 + din ct. 471 + din ct. 473)	102	297.115	583.915
- sumele preluate din contul 542 "Avansuri de trezorerie" reprezentând avansurile de trezorerie, acordate potrivit legii și nedecontate până la data de 31 decembrie (din ct. 461)	103	64.182	61.852
Dobânzi de încasat (ct. 5187), din care:	104		
- de la nerezidenți	105		
Valoarea împrumuturilor acordate operatorilor economici*****)	106		
Investiții pe termen scurt, în sume brute (ct. 505 + 506 + din ct. 508), (rd. 108 la 114), din care:	107	145	145
- acțiuni cotate emise de rezidenți	108		
- acțiuni necotate emise de rezidenți	109	145	145
- părți sociale emise de rezidenți	110		
- obligațiuni emise de rezidenți	111		
- acțiuni emise de organismele de plasament colectiv rezidente	112		
- acțiuni emise de nerezidenți	113		
- obligațiuni emise de nerezidenți	114		
Alte valori de încasat (ct. 5113 + 5114)	115		
Casa în lei și în valută (rd. 117 + 118), din care:	116	28.574	17.625
- în lei (ct. 5311)	117	28.574	17.625
- în valută (ct. 5314)	118		
Conturi curente la bănci în lei și în valută (rd. 120 + 122), din care:	119	2.321.243	1.435.615



- în lei (ct. 5121), din care:	120	1.565.122	691.537
- conturi curente în lei deschise la bănci nerezidente	121		
- în valută (ct. 5124), din care:	122	756.121	744.078
- conturi curente în valută deschise la bănci nerezidente	123		
Alte conturi curente la bănci și acreditive (rd. 125 + 126), din care:	124	25.000	10.786.408
- sume în curs de decontare, acreditive și alte valori de încasat, în lei (ct. 5112 +5125 +5411)	125	25.000	
- sume în curs de decontare și acreditive în valută (din ct. 5125 + 5414)	126		10.786.408
Datorii (rd. 128 + 131 + 134 + 137 + 140 + 143 + 146 + 149 + 152 + 155 + 158 + 159 + 163 + 165 + 166 + 171 + 172 + 173 + 174+ 180), din care:	127	69.819.486	72.963.621
Împrumuturi din emisiuni de obligațiuni, în sume brute (ct. 161), (rd. 129 + 130), din care:	128		
- în lei	129		
- în valută	130		
Dobânzi aferente împrumuturilor din emisiuni de obligațiuni, în sume brute (ct. 1681), (rd. 132 + 133), din care:	131		
- în lei	132		
- în valută	133		
Credite bancare interne pe termen scurt (ct. 5191 + 5192 + 5197), (rd. 135 + 136), din care:	134	14.954.779	25.655.214
- în lei	135	5.976.027	19.866.554
- în valută	136	8.978.752	5.788.660
Dobânzile aferente creditelor bancare interne pe termen scurt (din ct. 5198), (rd. 138 + 139), din care:	137		
- în lei	138		
- în valută	139		
Credite bancare externe pe termen scurt (ct. 5193 + 5194 + 5195), (rd. 141+ 142), din care:	140		
- în lei	141		
- în valută	142		
Dobânzi aferente creditelor bancare externe pe termen scurt (din ct. 5198), (rd. 144 + 145), din care:	143		
- în lei	144		
- în valută	145		

Credite bancare pe termen lung (ct. 1621 + 1622 + 1627), (rd. 147 + 148), din care:	146	29.876.957	25.426.701
- în lei	147	15.818.554	13.515.088
- în valută	148	14.058.403	11.911.613
Dobânzi aferente creditelor bancare pe termen lung (din ct. 1682), (rd. 150 + 151), din care:	149		
- în lei	150		
- în valută	151		
Credite bancare externe pe termen lung (ct. 1623 + 1624 + 1625), (rd. 153 + 154), din care:	152		
- în lei	153		
- în valută	154		
Dobânzi aferente creditelor bancare externe pe termen lung (din ct. 1682), (rd. 156 + 157), din care:	155		
- în lei	156		
- în valută	157		
Credite de la trezoreria statului și dobânzile aferente (ct. 1626 + din ct. 1682)	158		
Alte împrumuturi și dobânzile aferente (ct. 166 + 167 + 1685 + 1686 + 1687), (rd. 160 + 161), din care:	159	3.192.062	1.126.615
- în lei și exprimate în lei, a căror decontare se face în funcție de cursul unei valute	160	576.757	40.590
- în valută	161	2.615.305	1.086.025
Valoarea concesiunilor primite (din ct. 167)	162		
Datorii comerciale, avansuri primite de la clienți și alte conturi asimilate, în sume brute (ct. 401 + 403 + 404 + 405 + 406 + 408 + 419), din care:	163	18.481.319	15.297.978
- datorii comerciale externe, avansuri primite de la clienți externi și alte conturi asimilate, în sume brute (din ct. 401 + din ct. 403 + din ct. 404 + din ct. 405 + din ct.406 + din ct. 408 + din ct. 419)	164	2.845.317	3.240.651
Datorii în legătură cu personalul și conturi asimilate (ct. 421 + 422 + 423 + 424 + 426+ 427 + 4281)	165	653.368	816.654
Datorii în legătură cu bugetul asigurărilor sociale și bugetul statului (ct. 431 + 437 + 4381 + 441 + 4423 + 4428 + 444 + 446 + 447 + 4481),(rd. 167 la 170), din care:	166	2.430.366	4.483.926
- datorii în legătură cu bugetul asigurărilor sociale (ct. 431 + 437 + 4381)	167	906.357	2.038.700
- datorii fiscale în legătură cu bugetul statului (ct. 441 + 4423 + 4428 +444 + 446)	168	1.523.981	2.445.226
- fonduri speciale – taxe și vărsăminte asimilate (ct. 447)	169	28	
- alte datorii în legătură cu bugetul statului (ct.4481)	170		
Datoriile entității în relațiile cu entitățile din grup (ct. 451)	171		

Sume datorate acționarilor (ct. 455)	172		
Datorii din operațiuni cu instrumente derivate (ct. 4651)	173		
Alte datorii (ct. 269 + 453 + 456 + 457 + 4581 + 462 + 472 + 473 + 478 + 509), (rd. 175 la 179), din care:	174	230.635	156.533
- decontări cu entitățile asociate și entitățile controlate în comun, decontări cu acționarii privind capitalul, dividende și decontări din operații în participație (ct. 453 + 456 + 457 + 4581)	175	116.121	152.972
- alte datorii în legătură cu persoanele fizice și persoanele juridice, altele decât datoriile în legătură cu instituțiile publice (instituțiile statului) <sup>2)</sup> (din ct. 462 + din ct. 472 + din ct. 473)	176	114.514	3.561
- subvenții nereluate la venituri (din ct. 472)	177		
- vărsăminte de efectuat pentru imobilizări financiare și investiții pe termen scurt (ct. 269 + 509)	178		
- venituri în avans aferente activelor primite prin transfer de la clienți (ct. 478)	179		
Dobânzi de plătit (ct. 5186)	180		
Valoarea împrumuturilor primite de la operatorii economici*****)	181		
Capital subscris vărsat (ct. 1012) din care:	182	86.371.792	86.371.792
- acțiuni cotate <sup>3)</sup>	183	86.371.792	86.371.792
- acțiuni necotate <sup>4)</sup>	184		
- părți sociale	185		
- capital subscris vărsat de nerezidenți (din ct.1012)	186		
Brevete si licențe (din ct.205)	187		
<b>IX. Informații privind cheltuielile cu colaboratorii</b>	Nr. rand	<b>31 decembrie an precedent</b>	<b>31 decembrie an curent</b>
A	B	1	2
Cheltuieli cu colaboratorii (ct. 621)	188		
<b>X. Informații privind bunurile din domeniul public al statului</b>	Nr. rand	<b>31 decembrie an precedent</b>	<b>31 decembrie an curent</b>
A	B	1	2
Valoarea bunurilor din domeniul public al statului aflate în administrare	189		
Valoarea bunurilor din domeniul public al statului aflate în concesiune	190		
Valoarea bunurilor din domeniul public al statului închiriate	191		
<b>XI. Informații privind bunurile din proprietatea privată a statului supuse inventarierii cf. OMFP nr. 668/2014</b>	Nr. rand	<b>31 decembrie an precedent</b>	<b>31 decembrie an curent</b>
A	B	1	2
Valoarea contabilă netă a bunurilor <sup>5)</sup>	192		

A	B	1	2	3	4
XII. Capital social vărsat	Nr. rand	31 decembrie an precedent		31 decembrie an curent	
		Suma (col.1)	% <sup>6)</sup> (col.2)	Suma (col.3)	% <sup>6)</sup> (col.4)
A	B	1	2	3	4
Capital social vărsat (ct. 1012) <sup>6)</sup> (rd. 194 + 197 + 201 + 202 + 203 + 204), din care:	193	86.371.792	X	86.371.792	X
- deținut de instituții publice (rd. 195 + 196), din care:	194		0		0
- deținut de instituții publice de subordonare centrală;	195		0		0
- deținut de instituții publice de subordonare locală;	196		0		0
- deținut de societățile cu capital de stat, din care:	197		0		0
- cu capital integral de stat;	198		0		0
- cu capital majoritar de stat;	199		0		0
- cu capital minoritar de stat;	200		0		0
- deținut de regiile autonome	201		0		0
- deținut de societățile cu capital privat	202	81.030.129	93,82	80.486.058	93,19
- deținut de persoane fizice	203	5.341.663	6,18	5.885.734	6,81
- deținut de alte entități	204		0		0
			Nr. rand	Sume (lei)	
A	B			2014	2015
XIII. Dividende/vărsăminte cuvenite bugetului de stat sau local, de repartizat din profitul exercițiului financiar de către companiile naționale, societățile naționale, societățile și regiile autonome, din care:	205				
- către instituții publice centrale;	206				
- către instituții publice locale;	207				
- către alți acționari la care statul/unitățile administrativ teritoriale/instituțiile publice dețin direct/indirect acțiuni sau participații indiferent de ponderea acestora.	208				

A	B	1	2
	Nr. rand	Sume (lei)	
A	B	2014	2015
<b>XIV. Dividende/vărsăminte cuvenite bugetului de stat sau local, virate în perioada de raportare din profitul companiilor naționale, societăților naționale, societăților și al regiilor autonome, din care:</b>	209		
- dividende/vărsăminte din profitul exercițiului financiar al anului precedent, din care virate:	210		
- către instituții publice centrale;	211		
- către instituții publice locale;	212		
- către alți acționari la care statul/unitățile administrativ teritoriale/instituțiile publice dețin direct/indirect acțiuni sau participații indiferent de ponderea acestora.	213		
- dividende/vărsăminte din profitul exercițiilor financiare anterioare anului precedent, din care virate:	214		
- către instituții publice centrale;	215		
- către instituții publice locale;	216		
- către alți acționari la care statul/unitățile administrativ teritoriale/instituțiile publice dețin direct/indirect acțiuni sau participații indiferent de ponderea acestora.	217		
<b>XV. Creanțe preluate prin cesionare de la persoane juridice *****)</b>	Nr. rand	Sume (lei)	
		2014	2015
A	B	1	2
Creanțe preluate prin cesionare de la persoane juridice (la valoarea nominală), din care:	218		
- creanțe preluate prin cesionare de la persoane juridice afiliate	219		
Creanțe preluate prin cesionare de la persoane juridice (la cost de achiziție), din care:	220		
- creanțe preluate prin cesionare de la persoane juridice afiliate	221		
<b>XVI. Venituri obținute din activități agricole *****)</b>	Nr. rand	Sume (lei)	
		2014	2015
A	B	1	2
<b>Venituri obținute din activități agricole</b>	222		

## Semnături ►

## Administrator

Nume si prenume

CIUCIOI IONEL MARIAN

Semnatura

## Intocmit

Nume si prenume


ARSENE MONICA VASILICA

Calitatea

11--Director economic

Nr.de inregistrare in organismul profesional

Semnatura



\*) Pentru statutul de „persoane juridice asociate” se vor avea în vedere prevederile art. 124<sup>20</sup> lit. b) din Legea nr. 571/2003 privind Codul fiscal, cu modificările și completările ulterioare.

\*\*) Subvenții pentru stimularea ocupării forței de muncă (transferuri de la bugetul statului către angajator) - reprezintă sumele acordate angajatorilor pentru plata absolvenților instituțiilor de învățământ, stimularea șomerilor care se încadrează în muncă înainte de expirarea perioadei de șomaj, stimularea angajatorilor care încadrează în muncă pe perioada nedeterminată șomeri în vârstă de peste 45 de ani, șomeri întreținători unici de familie sau șomeri care în termen de 3 ani de la data angajării îndeplinesc condițiile pentru a solicita pensia anticipată parțială sau de acordare a pensiei pentru limita de vârstă, ori pentru alte situații prevăzute prin legislația în vigoare privind sistemul asigurărilor pentru șomaj și stimularea ocupării forței de muncă.

\*\*\*) Se va completa cu cheltuielile efectuate pentru activitatea de cercetare-dezvoltare, respectiv cercetarea fundamentală, cercetarea aplicativă, dezvoltarea tehnologică și inovarea, stabilite potrivit prevederilor Ordonanței Guvernului nr. 57/2002 privind cercetarea științifică și dezvoltarea tehnologică, aprobată cu modificări și completări prin Legea nr. 324/2003, cu modificările și completările ulterioare.

\*\*\*\*) Se va completa cu cheltuielile efectuate pentru activitatea de inovare conform Regulamentului de punere în aplicare (UE) nr. 995/2012 al Comisiei din 26 octombrie 2012 de stabilire a normelor de punere în aplicare a Deciziei nr. 1.608/2003/CE a Parlamentului European și a Consiliului privind producția și dezvoltarea statisticilor comunitare în domeniul științei și al tehnologiei, publicat în Jurnalul Oficial al Uniunii Europene, seria L, nr. 299/27.10.2012.

\*\*\*\*\*) În categoria operatorilor economici nu se cuprind entitățile reglementate și supravegheate de Banca Națională a României, respectiv Autoritatea de Supraveghere Financiară, societățile reclasificate în sectorul administrației publice și instituțiile fără scop lucrativ în serviciul gospodăriilor populației.

\*\*\*\*\*) Pentru creanțele preluate prin cesionare de la persoane juridice se vor completa atât valoarea nominală a acestora, cât și costul lor de achiziție.

Pentru statutul de „persoane juridice afiliate” se vor avea în vedere prevederile art. 7 alin. (1) pct. 21 lit. c) din Legea nr. 571/2003, cu modificările și completările ulterioare.

\*\*\*\*\*) Conform art. 11 din Regulamentul Delegat (UE) nr. 639/2014 al Comisiei din 11 martie 2014 de completare a Regulamentului (UE) nr. 1307/2013 al Parlamentului European și al Consiliului de stabilire a unor norme privind plățile directe acordate fermierilor prin scheme de sprijin în cadrul politicii agricole comune și de modificare a anexei X la regulamentul menționat, "(1) ... veniturile obținute din activitățile agricole sunt veniturile care au fost obținute de un fermier din activitatea sa agricolă în sensul articolului 4 alineatul (1) litera (c) din regulamentul menționat (R (UE) 1307/2013), în cadrul exploatației sale, inclusiv sprijinul din partea Uniunii din Fondul european de garantare agricolă (FEAGA) și din Fondul european agricol pentru dezvoltare rurală (FEADR), precum și orice ajutor național acordat pentru activități agricole, cu excepția plăților directe naționale complementare în temeiul articolelor 18 și 19 din Regulamentul (UE) nr. 1307/2013. Veniturile obținute din prelucrarea produselor agricole în sensul articolului 4 alineatul (1) litera (d) din Regulamentul (UE) nr. 1307/2013 ale exploatației sunt considerate venituri din activități agricole cu condiția ca produsele prelucrate să rămână proprietatea fermierului și ca o astfel de prelucrare să aibă ca rezultat un alt produs agricol în sensul articolului 4 alineatul (1) litera (d) din Regulamentul (UE) nr. 1307/2013.

Orice alte venituri sunt considerate venituri din activități neagricole.

(2) În sensul alineatului (1), „venituri” înseamnă veniturile brute, înaintea deducerii costurilor și impozitelor aferente. ...".

1) Se vor include chiriile plătite pentru terenuri ocupate (culturi agricole, pășuni, fânețe etc.) și aferente spațiilor comerciale (terase etc.) aparținând proprietarilor privați sau unor unități ale administrației publice, inclusiv chiriile pentru folosirea luciului de apă în scop recreativ sau în alte scopuri (pescuit etc).

2) În categoria „Alte datorii în legătură cu persoanele fizice și persoanele juridice, altele decât datoriile în legătură cu instituțiile publice (instituțiile statului)” nu se vor înscrie subvențiile aferente veniturilor existente în soldul contului 472.

3) Titluri de valoare care conferă drepturi de proprietate asupra societăților, care sunt negociabile și tranzacționate, potrivit legii.

4) Titluri de valoare care conferă drepturi de proprietate asupra societăților, care nu sunt tranzacționate.

5) Se va completa de către operatorii economici cărora le sunt incidente prevederile Ordinului ministrului finanțelor publice nr. 668/2014 pentru aprobarea Precizărilor privind întocmirea și actualizarea inventarului centralizat al bunurilor imobile proprietate privată a statului și a drepturilor reale supuse inventarierii, publicat în Monitorul Oficial al României, Partea I, nr. 374 din 21 mai 2014. Valoarea contabilă a unui activ este valoarea la care acesta este recunoscut după ce se deduc amortizarea acumulată, pentru activele amortizabile și ajustările acumulate din depreciere sau pierdere de valoare.

6) La secțiunea „XII Capital social vărsat”, la rd. 194 - 204, în col. 2 și col. 4 entitățile vor înscrie procentul corespunzător capitalului social deținut în totalul capitalului social vărsat, înscris la rd. 193.

7) Conturi de repartizat după natura conturilor respective.

8) La rândul 243 se cuprind și drepturile colaboratorilor, stabilite potrivit legislației muncii, care se preiau din rulajul debitor al contului 621 "Cheltuieli cu colaboratorii", analitic "Colaboratori persoane fizice".

9) În acest cont se evidențiază cheltuielile reprezentând transferuri și contribuții datorate în baza unor acte normative speciale, altele decât cele prevăzute de Codul Fiscal.



A		B	10	11	12	13
<b>F40 ► SITUATIA ACTIVELOR IMOBILIZATE</b>						
Elemente de immobilizari		Nr. rand	Valori brute			
A	B	1	2	Reduceri		Sold final (col.5 = 1 + 2 - 3)
				Total	Din care: dezmembrari si casari	
A	B	1	2	3	4	5
<b>I. Immobilizări necorporale</b>						
Cheltuieli de dezvoltare	01				X	
Alte immobilizări	02	273.371	575.239	5.642	X	842.968
Active necorporale de explorare și evaluare a resurselor minerale	03				X	
Avansuri acordate pentru immobilizări necorporale	04				X	
<b>TOTAL (rd. 01 la 04)</b>	<b>05</b>	<b>273.371</b>	<b>575.239</b>	<b>5.642</b>	<b>X</b>	<b>842.968</b>
<b>II. Immobilizări corporale</b>						
Terenuri	06	9.126.491	202.263		X	9.328.754
Construcții	07	31.385.261	1.446.541	10.893	10.893	32.820.909
Instalații tehnice și mașini	08	137.243.044	16.352.884	922.409	304.152	152.673.519
Alte instalații, utilaje și mobilier	09	1.109.478	119.194	23.166	23.166	1.205.506
Investiții imobiliare	10					
Active corporale de explorare și evaluare a resurselor minerale	11					
Immobilizări corporale în curs de execuție	12	3.007.973	20.159.507	18.493.859		4.673.621
Investiții imobiliare în curs de execuție	13					
Avansuri acordate pentru immobilizări corporale	14					
<b>TOTAL (rd. 06 la 14)</b>	<b>15</b>	<b>181.872.247</b>	<b>38.280.389</b>	<b>19.450.327</b>	<b>338.211</b>	<b>200.702.309</b>
<b>III. Active biologice</b>						
Immobilizări financiare	17		6.657.600		X	6.657.600
<b>ACTIVE IMOBILIZATE –TOTAL (rd. 05 + 15 + 16 + 17)</b>	<b>18</b>	<b>182.145.618</b>	<b>45.513.228</b>	<b>19.455.969</b>	<b>338.211</b>	<b>208.202.877</b>
<b>► SITUATIA AMORTIZARII ACTIVELOR IMOBILIZATE</b>						
Elemente de immobilizari	Nr. rand	Sold initial	Amortizare în cursul anului	Amortizare aferenta immobilizarilor scoase din evidenta	Amortizare la sfarsitul anului (col.9 = 6+7-8)	

A	B	6	7	8	9
<b>I. Imobilizări necorporale</b>					
Cheltuieli de dezvoltare	19				
Alte imobilizări	20	213.157	163.482	5.642	370.997
Active necorporale de explorare și evaluare a resurselor minerale	21				
<b>TOTAL (rd. 19 + 20 + 21)</b>	<b>22</b>	<b>213.157</b>	<b>163.482</b>	<b>5.642</b>	<b>370.997</b>
<b>II. Imobilizări corporale</b>					
Terenuri	23	218.752	218.751		437.503
Construcții	24	1.031.396	1.067.221	4.875	2.093.742
Instalații tehnice și mașini	25	26.482.244	16.194.336	678.212	41.998.368
Alte instalații, utilaje și mobilier	26	765.223	82.709	23.166	824.766
Investiții imobiliare	27				
Active corporale de explorare și evaluare a resurselor minerale	28				
<b>TOTAL (rd. 23 la 28)</b>	<b>29</b>	<b>28.497.615</b>	<b>17.563.017</b>	<b>706.253</b>	<b>45.354.379</b>
<b>III. Active biologice</b>					
AMORTIZĂRI – TOTAL (rd. 22 + 29 + 30)	31	28.710.772	17.726.499	711.895	45.725.376
<b>► SITUAȚIA AJUSTĂRILOR PENTRU DEPRECIERE</b>					
Elemente de imobilizari	Nr. rand	Sold initial	Ajustari constituite in cursul anului	Ajustari reluate la venituri	Sold final (c.13 = 10+11-12)
A	B	10	11	12	13
<b>I. Imobilizări necorporale</b>					
Cheltuieli de dezvoltare	32				
Alte imobilizări	33				
Active necorporale de explorare și evaluare a resurselor minerale	34				
<b>TOTAL (rd. 32 la 34)</b>	<b>35</b>				
<b>II. Imobilizări corporale</b>					
Terenuri	36				
Construcții	37				
Instalații tehnice și mașini	38				



Alte instalații, utilaje și mobilier	39				
Investiții imobiliare	40				
Active corporale de explorare și evaluare a resurselor minerale evaluate la cost	41				
Imobilizări corporale în curs de execuție	42				
Investiții imobiliare în curs de execuție	43				
TOTAL (rd. 36 la 43)	44				
III. Active biologice	45				
IV. Imobilizări financiare	46				
AJUSTĂRI PENTRU DEPRECIERE – TOTAL (rd. 35 + 44 + 45 + 46)	47				
FORMULAR VALIDAT	Suma de control Formular 40: 1632276135 / 9316992181				

**Semnături ►**

**Administrator**

Nume și prenume

CIUCIOI KONEL MARIAN

Semnatura

**Intocmit**

Nume și prenume


ARSENE MONICA VASILICA

Calitatea

11--Director economic

Nr.de inregistrare in organismul profesional

Semnatura



*(Handwritten signature)*